



# Ohlasy v CREPČ 2

## Manuál pre vysoké školy

(aktualizované dňa 19.12.2018)

Centrum vedecko-technických informácií SR

Odbor pre hodnotenie vedy

Oddelenie pre hodnotenie publikačnej činnosti

## Obsah

|  |    |
|--|----|
| Úvod .....   | 2  |
| 1 Ohlasy v CREPČ 2 .....   | 3  |
| 2 Manuálne vytváranie ohlasov v CREPČ 2 .....  | 6  |
| 2.1 Vytváranie ohlasov v smere CITUJÚCI – CITOVANÝ záznam .....                          | 7  |
| 2.1.1 Vytváranie ohlasov prostredníctvom tlačidla Pridať citovaný/recenzovaný dokument . | 7  |
| 2.1.2 Vytváranie ohlasov prostredníctvom poľa Ohlas na .....                             | 8  |
| 2.2 Vytváranie ohlasov v smere CITOVANÝ – CITUJÚCI záznam .....                          | 11 |
| 2.3 Praktické ukážky manuálneho vytvárania ohlasov .....                                 | 13 |
| 3 Automatické vytváranie ohlasov v CREPČ 2 .....   | 16 |
| <b>4 Autocitácie</b> .....   | 20 |
| Zoznam obrázkov .....  | 21 |
| Príloha 1 – rozšírená schéma vytvárania ohlasov .....                                    | 23 |

## Úvod

Manuál je zameraný na vytváranie väzieb ohlasu medzi *CITUJÚCIMI* záznamami (ohlasmi) a *CITOVANÝMI* záznamami (referenciami). V manuáli sú popísané všetky postupy, ktorými je možné väzbu ohlasu vytvoriť. Jednotlivé kapitoly popisujú preväzovanie záznamov ako ohlasov alebo referencií, import ohlasov z externých databáz a autocitácie. Zároveň sú k jednotlivým postupom uvedené aj príklady, na konci druhej kapitoly sú uvedené praktické ukážky a alternatívne riešenia kombinujúce rôzne spôsoby vytvárania väzieb ohlasov.

V celom manuáli je použitá jednotná terminológia pre ohlasy a citované záznamy:

- CITUJÚCI záznam (ohlas),
- CITOVANÝ záznam (referencia),

Príloha 1 obsahuje rozšírenú schému vytvárania ohlasov s popisom väzieb ohlasov medzi jednotlivými záznamami. Samotná schéma predstavuje zhrnutie celého manuálu *Ohlasy v CREPČ 2 – manuál pre vysoké školy*, zároveň graficky znázorňuje vybrané príklady z kapitoly 2.3 *Praktické ukážky manuálneho vytvárania ohlasov*.

*CREPČ 2* je optimalizovaný pre internetové prehliadače Mozilla Firefox, Google Chrome, Opera a Safari. Počas používania *CREPČ 2* je možné mať otvorených viacero kariet alebo okien internetového prehliadača s rôznymi formulármi alebo zoznamami. V internetovom prehliadači je potrebné mať povolené otváranie kontextových okien webovým sídlom *app.crepc.sk*. Neodporúča sa používať navigáciu *Späť* a *Dopredu* priamo v prehliadači, ale využívať len ovládacie prvky implementované v systéme *CREPČ 2*.

V rámci vyhľadávania nie je nutné používať diakritiku a rozlišovať veľké a malé písmená. Zelené rámčeky obsahujú praktické príklady, v modrých rámčekoch sú uvedené technické detaily a používateľské tipy.

Ostré prostredie *CREPČ 2* je dostupné na adrese <https://app.crepc.sk>.

## 1 Ohlasy v CREPČ 2

CREPČ 2 umožňuje vytváranie ohlasov viacerými spôsobmi a viacerými smermi. Ohlasy je možné vytvárať manuálne previazaním existujúcich záznamov alebo automaticky importom záznamov ako CITUJÚCICH záznamov (ohlasov) z externých databáz k existujúcemu záznamu v CREPČ 2.

Do výstupov a štatistík sú zaradené len ohlasy v potvrdenom stave. Ohlasy v uloženom stave nie sú viditeľné pre neprihláseného používateľa (napr. autori), a nie sú zaradené do žiadneho výstupu a štatistiky.

Pri vytvorení väzby ohlasu sa automaticky vytvorí spätná väzba s opačným vzťahom medzi záznamami. Ak používateľ vytvoril väzbu z CITUJÚCEHO záznamu (ohlasu) na CITOVANÝ záznam (referenciu), automaticky sa vytvorí väzba aj z CITOVANÉHO záznamu (referencie) na CITUJÚCI záznam (ohlas). Zabezpečí sa tak vzájomné previazanie ohlasov a referencií v oboch smeroch.

Pri automatickom vytváraní ohlasov je možné do CREPČ 2 importovať záznamy indexované v databázach *Current Content Connect*, *Web of Science Core Collection* a *Scopus*. Týmto spôsobom je možné vytvárať väzbu ohlasu len pre tie záznamy v CREPČ 2, ktoré sú indexované aspoň v jednej z týchto databáz. Ak záznam nie je indexovaný v jednej z týchto databáz, jeho ohlasy je možné vytvárať len manuálnym priviazaním existujúcich záznamov v CREPČ 2.

Za ohlasy sú považované aj recenzie vykazované v kategórii EPC EDI. V takom prípade je nutné vytvoriť záznam aj pre recenzovanú publikáciu a vykazovaný záznam naň naviazať ako jeho CITUJÚCI záznam (ohlas). Pre recenzie sa volí kategória ohlasu *05 Recenzie v zahraničných publikáciách* alebo *06 Recenzie v domácich publikáciách* podľa miesta vydania recenzie. Ak nie je recenzovaný dokument publikácia, ale film, obraz, a pod., záznam sa pre recenzovaný dokument nevytvára.

Pri každom vytváraní ohlasov je povinné zvoliť kategóriu ohlasu podľa *Prílohy č. 3 k vyhláške č. 456/2012 Z. z.* Následne je možné zvoliť rozsah strán, na ktorých je publikácia citovaná. Rozsah strán citovania sa odporúča zapísať najmä pre ohlasy s kategóriou ohlasu 01 až 04.

Ak je naviazaný záznam citovaný na viacerých miestach s rôznymi rozsahmi, jednotlivé rozsahy sa zapisujú do poľa **Slovné vyjadrenie čísla**, ktoré je prístupné cez ikonu *ceruzka* v poli **pre zápis strán citovania**. CITUJÚCI záznam (ohlas) a CITOVANÝ záznam (referencia) sú tak previazané len jedenkrát s uvedením všetkých citovaných strán. V poli **pre výber strán alebo rozsahu** je potrebné vybrať možnosť *Strana* a do poľa **Číslo v arabskom tvare** zapísať prvú citovanú stranu. Ak bola publikácia citovaná na stranách napr. 2 až 10, 29 až 32 a 98 až 120, zápis bude nasledovný:

**Číslo v arabskom tvare:** 2

**Slovné vyjadrenie čísla:** 2-10, 29-32, 98-120

Obrázok 1: Zápis rozsahov strán, na ktorých bola publikácia citovaná prostredníctvom Rozšírenej editácie čísla

Nie je možné vytvoriť medzi dvoma rovnakými záznamami väzbu viackrát s uvedením každej strany alebo rozsahu citovania ako samostatný ohlas.

Vytvorené väzby ohlasu sa zobrazujú v detailoch previazaných záznamov. Pre **CITUJÚCI** záznam (ohlas) je väzba ohlasu dostupná na karte detailu **Referencie**. Zoznam obsahuje záznamy, ktoré sú citované daným **CITUJÚCIM** záznamom (ohlasom). Pre **CITOVANÉ** záznamy (referencie) je väzba ohlasu dostupná na karte detailu **Citácie**. Zoznam obsahuje záznamy, ktoré citujú daný **CITOVANÝ** záznam (referenciu).

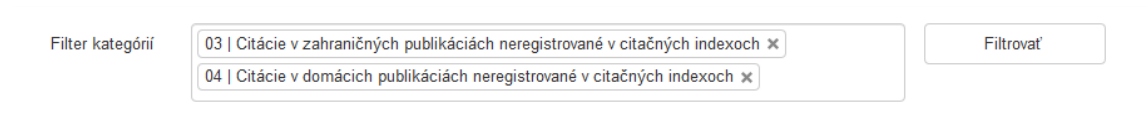
| Rok  | Číslo citácie | Popis  |
|------|---------------|--|
| 2018 | 04            | Zamestnanec, Adam, Pracovník, Alfréd. <i>Informačná ekológia v prostredí slovenských vysokých škôl</i> . 1. vyd. Bratislava: Centrum vedecko-technických informácií SR, 2018. ISBN 978-80-8979-494-2. slovenčina |
| 2018 | 04            | Zamestnanec, Adam. <i>Vývoj informačnej vedy, knihovníctva a informačná ekológia</i> . 2. aktual. vyd. Bratislava: Centrum vedecko-technických informácií SR, 2018. ISBN 978-80-465-4984-4. slovenčina           |

Obrázok 2: Karta Referencie v detaile CITUJÚCEHO záznamu (ohlasu), ktorá obsahuje ním CITOVANÉ záznamy (referencie)

| Rok  | Číslo citácie | Popis  |
|------|---------------|--|
| 2015 | 01            | Racol, Madhuch, Rajech, Magalath, Sillapaan, Mikko. <i>Prediction of complex human diseases from pathway-focused candidate markers by joint estimation of marker effects: case of chronic fatigue syndrome</i> [elektronický dokument] In: <i>HUMAN GENOMICS</i> , č. 9. (2015). ISSN 1473-9542. ISSN (online) 1479-7364 |
| 2015 | 01            | Kid, Ben A., Redhead, Brian, Eden, Ed, Parekh, Carol, Dudle, Joeline. <i>Integrative network modeling approaches to personalized cancer medicine</i> [elektronický dokument] In: <i>Personalized Medicine</i> , roč. 12, č. 3 (2015), 245-257. ISSN 1741-0541. ISSN (online) 1744-828X                                   |


Obrázok 3: Karta Citácie v detaile CITOVANÉHO záznamu (referencie), ktorá obsahuje jeho CITUJÚCE záznamy (ohlasy)

Zoznamy na kartách **Citácie** a **Referencie** umožňujú zmeniť spôsob radenia záznamov podľa roku vydania alebo kategórie ohlasu. Kliknutím na názov stĺpca **Rok** alebo **Číslo citácie** sa zmení poradie zostupne alebo vzostupne. V rámci zvoleného spôsobu usporiadania sú záznamy zoradené abecedne podľa priezviska prvého autora. Zároveň je možné filtrovať záznamy podľa kategórie ohlasu prostredníctvom *Filtra kategórií* a tlačidla *Filtrovať*. *Filter kategórií* umožňuje zvoliť viacero kategórií ohlasu naraz. Jednotlivé kategórie ohlasu sú rozdelené na *Citácie* (kategórie ohlasu 01 až 04), *Recenzie* (kategórie ohlasu 05 a 06) a *Umelecké citácie* (kategórie ohlasu 07 až 10).



Obrázok 4: Filter kategórií ohlasu na kartách detailu Citácie alebo Referencie

Nad jednotlivými záznamami v zoznamoch citovaných záznamov alebo citujúcich záznamov je možné vykonávať preddefinované akcie. Prostredníctvom ikony *oko* je možné zobrazíť detail daného záznamu na novej karte internetového prehliadača. Kliknutím na ikonu *ceruzka* je možné zvolený záznam upraviť. Zrušenie väzby ohlasu je možné kliknutím na ikonu *rozviazať*, upraviť väzbu je možné prostredníctvom ikony *editovať väzbu*. Následne sa otvorí okno s poľami pre výber kategórie ohlasu a rozsahu citovania.

| Rok ▾ | Číslo citácie | Popis  |   |
|-------|---------------|--|---|
| 2018  | 04            | Zamestnanec, Adam, Pracovník, Alfréd. <i>Informačná ekológia v prostredí slovenských vysokých škôl</i> . 1. vyd. Bratislava: Centrum vedecko-technických informácií SR, 2018. ISBN 978-80-8979-494-2. slovenčina |  |

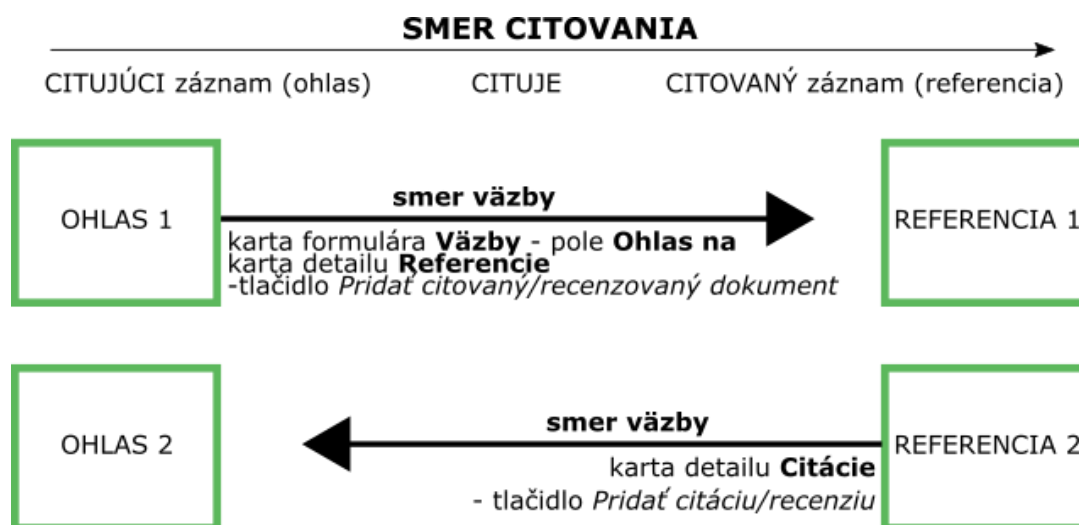
Obrázok 5: Akcie nad záznamami v zoznamoch citovaných záznamov alebo citujúcich záznamov

## 2 Manuálne vytváranie ohlasov v CREPČ 2

Manuálne vytváranie ohlasov je v CREPČ 2 možné v oboch smeroch, a to ako:

- väzba ohlasu vytvorená v CITUJÚCOM zázname (ohlase) na CITOVANÝ záznam (referenciu),
- väzba ohlasu vytvorená v CITOVANOM zázname (referencii) na CITUJÚCI záznam (ohlas).

Oba smery tvorby ohlasov sú rovnocenné. Rozdiel je len v postupe práce, prípadne v situáciách, kedy je použitie jednotlivých smerov praktickejšie a rýchlejšie. V prípade záznamov existujúcich v CREPČ 2 je možné každý zo smerov zvoliť podľa osobných preferencií používateľa.



Obrázok 6: Jednoduchá schéma manuálneho vytvárania ohlasov

Vytváranie väzby ohlasov v smere CITUJÚCI záznam (ohlas) na CITOVANÝ záznam (referencia) je možné dvoma spôsobmi, a to prostredníctvom formulára CITUJÚCEHO záznamu (ohlasu), konkrétne poľom **Ohlas na** (karta **Väzby**). Druhý spôsob je dostupný prostredníctvom detailu CITUJÚCEHO záznamu (ohlasu), konkrétne tlačidlom *Pridať citovaný/recenzovaný dokument* na karte detailu **Referencie**.

Pre vytváranie väzby ohlasu v smere CITOVANÝ záznam (referencia) na CITUJÚCI záznam (ohlas) je možné vytváranie ohlasov prostredníctvom detailu CITOVANÉHO záznamu (referencie), konkrétne tlačidla *Pridať citáciu/recenziu* na karte detailu **Citácie**.

V oboch prípadoch je potrebné mať pred vytvorením väzby ohlasu vytvorený CITUJÚCI záznam (ohlas) a aj CITOVANÝ záznam (referenciu). Pole formulára **Ohlas na** (karta **Väzby**) a ani priväzovanie CITUJÚCICH záznamov (ohlasov) a CITOVANÝCH záznamov (referencií) prostredníctvom tlačidiel *Pridať citovaný/recenzovaný dokument* a *Pridať citáciu/recenziu* neumožňujú vytváranie nových záznamov.

## 2.1 Vytváranie ohlasov v smere CITUJÚCI – CITOVANÝ záznam

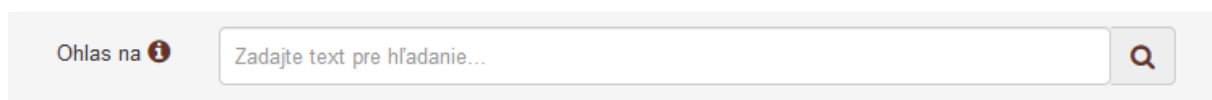
Vytváranie ohlasov v smere od *CITUJÚCEHO* záznamu (ohlasu) na *CITOVANÝ* záznam (referenciu) je možné dvoma spôsobmi:

1. Prostredníctvom detailu *CITUJÚCEHO* záznamu (ohlasu) – tlačidlom *Pridať citovaný/recenzovaný dokument* na karte **Referencie**.



Obrázok 7: Tlačidlo *Pridať citovaný/recenzovaný dokument* (karta **Referencie**) v detaile *CITUJÚCEHO* záznamu (ohlasu)

2. Prostredníctvom formulára *CITUJÚCEHO* záznamu (ohlasu) – poľom **Ohlas na** (karta **Väzby**).



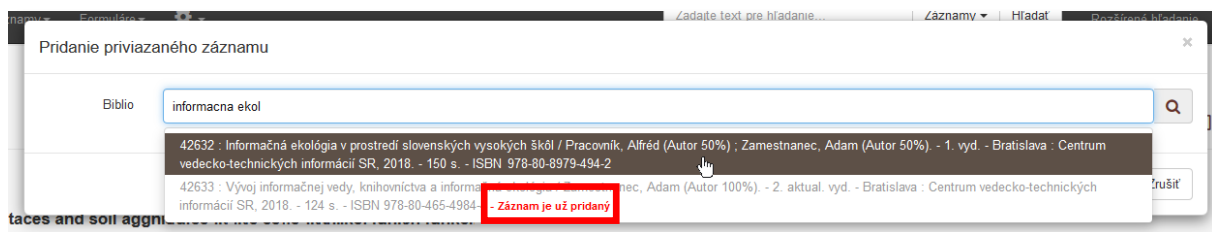
Obrázok 8: Pole *Ohlas na* (karta **Väzby**) vo formulári *CITUJÚCEHO* záznamu (ohlasu)

Oba spôsoby sú rovnocenné. V prvom prípade nie je nutné vstúpiť do formulára záznamu, čo je výhodné v situáciách, kedy používateľovi toto právo nepovoľujú sociálne pravidlá. V druhom prípade je vstup do formulára nutný. Tento spôsob je výhodný pri tvorbe nových záznamov ako *CITUJÚCICH* záznamov (ohlasov), pretože vytvorenie väzby ohlasu je možné priamo z formulára a nie je tak potrebný žiadny krok navyše.

*CITOVANÉ* záznamy (referencie) priviazané na *CITUJÚCI* záznam (ohlas) oboma spôsobmi sa zobrazujú v detaile *CITUJÚCEHO* záznamu (referencie) na karte **Referencie** a v jeho formulári pod poľom **Ohlas na** (karta **Väzby**).

### 2.1.1 Vytváranie ohlasov prostredníctvom tlačidla *Pridať citovaný/recenzovaný dokument*

V detaile *CITUJÚCEHO* záznamu (ohlasu) je potrebné na karte **Referencie** kliknúť na tlačidlo *Pridať citovaný/recenzovaný dokument*. Následne sa otvorí okno *Pridanie priviazaného záznamu*, ktoré obsahuje vyhľadávacie pole slúžiace na vyhľadanie *CITOVANÉHO* záznamu (referencie). Vyhľadávanie *CITOVANÝCH* záznamov (referencií) v okne *Pridanie priviazaného záznamu* je kontrolované na duplicitné pridávanie rovnakých záznamov. Nie je možné vytvoriť väzbu ohlasu na jeden záznam viackrát.



Obrázok 9: Okno *Pridanie priviazaného záznamu* v detaile *CITUJÚCEHO* záznamu (ohlasu)

Po výbere *CITOVANÉHO* záznamu (referencie) sa zobrazia polia pre upresnenie väzby ohlasu, konkrétne **Kategória ohlasu** a polia pre zadanie rozsahu citovania.



Pridanie priviazaného záznamu

Vloženie ohlasu na dokument:  
Informačná ekológia v prostredí slovenských vysokých škôl / Pracovník, Alfréd (Autor 50%) ; Zamestnanec, Adam (Autor 50%) . - 1. vyd. - Bratislava : Centrum vedecko-technických informácií SR, 2018. - 150 s. - ISBN 978-80-8979-494-2.

Kategória ohlasu Vyberte...

Jedna strana Strana...

Autocitácia

Potvrdiť Zrušiť

Obrázok 10: Polia pre upresnenie väzby ohlasu zobrazené po výbere CITOVANÉHO záznamu (referencie) prostredníctvom tlačidla Pridať citovaný/recenzovaný dokument v detaile CITUJÚCEHO záznamu (ohlasu)

Pole **Kategória ohlasu** slúži na špecifikovanie väzby medzi previazanými záznamami. Dostupné sú kategórie ohlasov podľa *Prílohy č. 3 k vyhláske č. 456/2012 Z. z.* Výber kategórie ohlasu je povinný. Nasledujú polia pre zadanie rozsahu ohlasu. Prvým poľom sa určuje rozsah citovania. Dostupné sú možnosti *Jedna strana* alebo *Strany*. V závislosti od zvolenej možnosti je dostupné jedno alebo dve polia pre zápis strán. Tie umožňujú zápis čísla aj v rímskom tvare alebo slovné vyjadrenie čísla. Rímske číslo je možné zapísať priamo do poľa, prepočet na arabskú formu čísla prebieha automaticky. Slovné vyjadrenie čísla je nutné zapísať do príslušného poľa, ktoré sa zobrazí po kliknutí na ikonu *ceruzka* na konci príslušného číselného poľa.

Vytváranie ohlasov cez tlačidlo *Pridať citovaný/recenzovaný dokument* v detaile *CITUJÚCEHO* záznamu (ohlasu) je výhodné v dvoch prípadoch. V prvom prípade pre sledovanie referencií svojich vykazovaných záznamov. Vďaka priväzovaniu *CITOVANÝCH* záznamov (referencií) cez detail je v prípade chýbajúceho záznamu možné jeho rýchle vytvorenie. Ak by sa *CITOVANÉ* záznamy (referencie) priväzovali cez formulár *CITUJÚCEHO* záznamu (ohlas), bolo by nutné v prípade chýbajúceho *CITOVANÉHO* záznamu (referencie) tento formulár opustiť. Ďalším využitím je vytváranie väzby ohlasu, keď je *CITUJÚCI* záznam (ohlas) vykazovaný inou vysokou školou, ako je vysoká škola používateľa, ktorá si vyказuje *CITOVANÝ* záznam (referenciu), a sociálne pravidlá neumožňujú používateľovi úpravu *CITUJÚCEHO* záznamu (ohlasu).

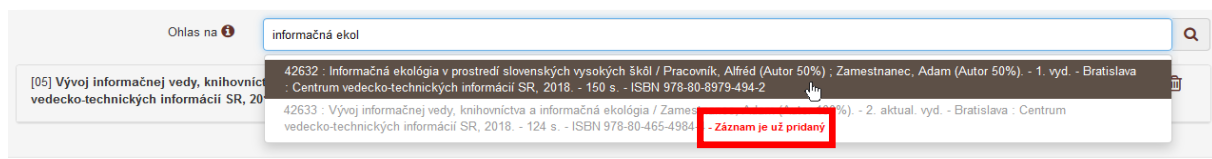
Príklad (1): Vysoká škola, ktorá sleduje referencie svojich záznamov, si vyказuje *CITUJÚCI* záznam (ohlas). Cez jeho detail a kartu **Referencie** je možné vyhľadať všetky jeho *CITOVANÉ* záznamy (referencie). Prvé dva záznamy sú v *CREPČ 2* už vytvorené, preto ich stačí prostredníctvom tlačidla *Pridať citovaný/recenzovaný dokument* vyhľadať. Posledný *CITOVANÝ* záznam (referencia) sa v *CREPČ 2* ešte nenachádza, preto je nutné ho vytvoriť. Vzhľadom na to, že väzby ohlasu boli vytvárané cez detail a nie cez formulár *CITUJÚCEHO* záznamu (ohlasu), je možná tvorba *CITOVANÉHO* záznamu (referencie) ihneď, bez nutnosti ukladania, zapisovania alebo potvrdzovania *CITUJÚCEHO* záznamu (ohlasu).

Príklad (2): Vysoká škola si vyказuje záznam, ktorý je citovaný vykazovaným záznamom inej vysokej školy. Jeden zo spôsobov, ako vytvoriť väzbu ohlasu, je v detaile *CITUJÚCEHO* záznamu (ohlasu) inej vysokej školy prostredníctvom tlačidla *Pridať citovaný/recenzovaný dokument* vyhľadať svoj vykazovaný záznam, ktorý je tak *CITOVANÝM* záznamom (referenciou).

### 2.1.2 Vytváranie ohlasov prostredníctvom poľa Ohlas na

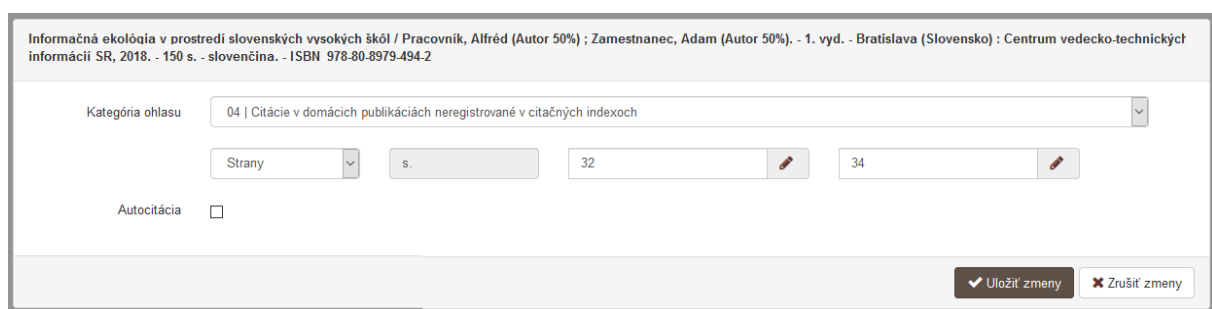
Vo formulári *CITUJÚCEHO* záznamu (ohlasu) je potrebné na karte **Väzby** prostredníctvom poľa **Ohlas na** vyhľadať *CITOVANÝ* záznam (referenciu). Pole vyhľadáva podľa názvu, podnázvu, súbežného názvu

a variantného názvu. Vyhľadávanie **CITOVANÝCH** záznamov (referencií) prostredníctvom poľa **Ohlas na** je kontrolované na duplicitné pridávanie rovnakých záznamov. Nie je možné vytvoriť väzbu ohlasu na jeden záznam viackrát.



Obrázok 11: Pole Ohlas na (karta väzby) vo formulári CITIJÚČEHO záznamu (ohlasu) s výsledkami hľadania

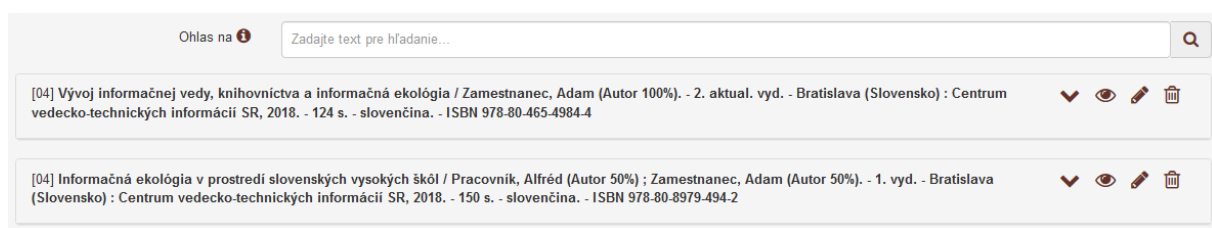
Po výbere **CITOVANÉHO** záznamu (referencie) sa otvorí okno s ďalšími poľami pre upresnenie väzby ohlasu. Obsahuje poľa **Kategória ohlasu** a poľa pre zadanie rozsahu citovania.



Obrázok 12: Poľa pre upresnenie väzby ohlasu po zobrazení výberu **CITOVANÉHO** záznamu (referencie) cez pole Ohlas na (karta Väzby) vo formulári CITIJÚČEHO záznamu (ohlasu)

Pole **Kategória ohlasu** slúži na špecifikovanie väzby medzi previazanými záznamami. Dostupné sú kategórie ohlasov podľa *Prílohy č. 3 k vyhláske č. 456/2012 Z. z.* Výber kategórie ohlasu je povinný. Nasledujú poľa pre zadanie rozsahu ohlasu. Prvým poľom sa určuje rozsah citovania. Dostupné sú možnosti *Jedna strana* alebo *Strany*. V závislosti od zvolenej možnosti je dostupné jedno alebo dve poľa pre zápis strán. Tie umožňujú zápis čísla aj v rímskom tvare alebo slovné vyjadrenie čísla. Rímske číslo je možné zapísať priamo do poľa, prepočet na arabskú formu čísla prebieha automaticky. Slovné vyjadrenie čísla je nutné zapísať do príslušného poľa, ktoré sa zobrazí po kliknutí na ikonu *ceruzka* na konci príslušného číselného poľa.

Po kliknutí na tlačidlo *Uložiť zmeny* sa **CITOVANÝ** záznam (referencia) zobrazí pod poľom **Ohlas na**. V hranatých zátvorkách pred bibliografickým popisom je uvedená kategória ohlasu. Nad jednotlivými **CITOVANÝMI** záznamami (referenciami) je možné vykonávať preddefinované akcie. Kliknutím na ikonu hnedá šípka dole je možné upraviť väzbu ohlasu, teda kategóriu ohlasu a rozsah citovania. Prostredníctvom ikony *oko* sa otvorí detail **CITOVANÉHO** záznamu (referencie) na novej karte internetového prehliadača a kliknutím na ikonu *ceruzka* je možné tento záznam upraviť. Ikonou *kôš* je možné odstrániť väzbu ohlasu, nevymaže sa záznam z **CREPČ 2**.



Obrázok 13: **CITOVANÉ** záznamy (referencie) vo formulári CITIJÚČEHO záznamu (ohlasu) pod poľom Ohlas na (karta Väzby)

**CITOVANÝ** záznam (referencia) sa okrem formulára **CITUJÚCEHO** záznamu (ohlasu) zobrazuje aj v jeho detaile na karte **Referencia**.

Vytváranie ohlasov cez pole **Ohlas na** vo formulári **CITUJÚCEHO** záznamu (ohlasu) je výhodné, napr. ak je **CITOVANÝ** záznam (referencia) vykazovaný vysokou školou, ale **CITUJÚCI** záznam (ohlas) ešte nie je v **CREPČ 2** vytvorený. V takom prípade stačí pre ohlas vytvoriť minimálny záznam (názvové údaje, zodpovednosť, vydateľské údaje a fyzický popis, prípadne konferenčné údaje) a cez pole **Ohlas na** vyhľadať daný vykazovaný záznam, ktorý je vo vzťahu k práve vytváranému záznamu ako **CITOVANÝ** záznam (referencia). Uložením novovytvoreného **CITUJÚCEHO** záznamu (ohlasu) sa vytvorí väzba ohlasu medzi **CITUJÚCIM** záznamom (ohlasom) a **CITOVANÝM** záznamom (referenciou), ktorý je vykazovaný vysokou školou.

Vysoká škola si vyказuje záznam *Informačná ekológia v prostredí slovenských vysokých škôl* v kategórii **EPC AAB**. Autor, ktorý má na danej vysokej škole pracovný úväzok na ustanovený týždenný pracovný čas, informuje akademickú knižnicu o citovaní jeho publikácie vo vedeckom článku *Informačná ekológia Slovenska* publikovanom v časopise *ITlib*. Vyказovaná publikácia *Informačná ekológia v prostredí slovenských vysokých škôl* je v **CREPČ 2** ako **CITOVANÝ** záznam (referencia), záznam *Informačná ekológia Slovenska* bude **CITUJÚCI** (ohlas).

Vzhľadom na to, že záznam *Informačná ekológia Slovenska* nie je v **CREPČ 2** vytvorený, je potrebné ho vytvoriť. Keďže ide o článok v časopise, je potrebné zvoliť formulár **Článok**. Po vyplnení názvových údajov, autorov, zvolení zdrojového dokumentu, čísla časopisu a rozsahu článku je možné vytvoriť väzbu na **CITOVANÝ** záznam (referenciu) prostredníctvom poľa **Ohlas na** (karta **Väzby**). Po uložení, zapísaní alebo potvrdení záznamu *Informačná ekológia Slovenska* je možné overiť vytvorenú väzbu ohlasu v detailoch previazaných záznamoch. V detaile záznamu *Informačná ekológia Slovenska*, ktorý je **CITUJÚCI** (ohlas), je väzba dostupná na karte **Referencie** a pre vykazovaný záznam v kategórii **EPC AAB** *Informačná ekológia v prostredí slovenských vysokých škôl*, ktorý je **CITOVANÝ** (referencia), je väzba dostupná na karte **Citácie**.

## 2.2 Vytváranie ohlasov v smere CITOVANÝ – CITUJÚCI záznam

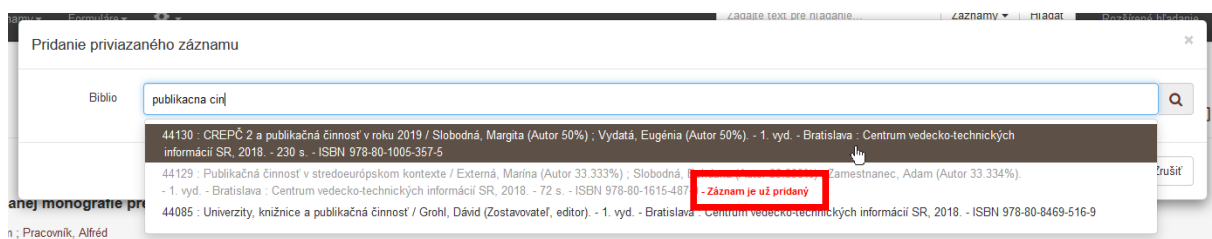
Vytváranie ohlasov v smere od *CITOVANÉHO* záznamu (referencie) na *CITUJÚCI* záznam (ohlas) je možné len jedným spôsobom prostredníctvom detailu *CITOVANÉHO* záznamu (referencie). Priviazané *CITUJÚCE* záznamy (ohlasy) sa zobrazujú v detaile *CITOVANÉHO* záznamu (referencie) na karte **Citácie**.

Pre vytvorenie väzby ohlasu je potrebné v detaile *CITOVANÉHO* záznamu (referencie) na karte **Citácie** kliknúť na tlačidlo *Pridať citáciu/recenziu*.



Obrázok 14: Tlačidlo *Pridať citáciu/recenziu* (karta *Citácie*) v detaile *CITOVANÉHO* záznamu (referencie)

Následné sa otvorí okno *Pridanie priviazaného záznamu*, ktoré obsahuje vyhľadávacie pole slúžiace na vyhľadanie *CITUJÚCIHO* záznamu (ohlasu). Vyhľadávanie *CITUJÚCICH* záznamov (ohlasov) v okne *Pridanie priviazaného záznamu* je kontrolované na duplicitné pridávanie rovnakých záznamov. Nie je možné vytvoriť väzbu ohlasu na jeden záznam viackrát.



Obrázok 15: Okno *Pridanie priviazaného záznamu* v detaile *CITOVANÉHO* záznamu (referencie)

Po výbere *CITUJÚCEHO* záznamu (ohlasu) sa zobrazia polia pre upresnenie väzby ohlasu, konkrétne **Kategória ohlasu** a polia pre zadanie rozsahu citovania.



Obrázok 16: Polia pre upresnenie väzby ohlasu zobrazené po výbere *CITUJÚCEHO* záznamu (ohlasu) prostredníctvom tlačidla *Pridať citovaný/recenzovaný dokument* v detaile *CITOVANÉHO* záznamu (referencie)

Pole **Kategória ohlasu** slúži na špecifikovanie väzby medzi previazanými záznamami. Dostupné sú kategórie ohlasov podľa *Prílohy č. 3 k vyhláske č. 456/2012 Z. z.* Výber kategórie ohlasu je povinný. Nasledujú polia pre zadanie rozsahu ohlasu. Prvým poľom sa určuje rozsah citovania. Dostupné sú možnosti *Jedna strana* alebo *Strany*. V závislosti od zvolenej možnosti je dostupné jedno alebo dve polia pre zápis strán. Tie umožňujú zápis čísla aj v rímskom tvare alebo slovné vyjadrenie čísla. Rímske

číslo je možné zapísať priamo do poľa, prepočet na arabskú formu čísla prebieha automaticky. Slovné vyjadrenie čísla je nutné zapísať do príslušného poľa, ktoré sa zobrazí po kliknutí na ikonu *ceruzka* na konci príslušného poľa.

*CITUJÚCE* záznamy (ohlasy) priviazané na *CITOVANÝ* záznam (referenciu) prostredníctvom tlačidla *Pridať citáciu/recenziu* sa zobrazujú v detaile *CITOVANÉHO* záznamu (ohlasu) na karte **Citácie**.

Vytváranie ohlasov cez tlačidlo *Pridať citáciu/recenziu* v detaile *CITOVANÉHO* záznamu (referencie) je výhodné, napr. ak je potrebné na vykazovaný záznam vytvoriť väzbu ohlasu na všetky záznamy, ktoré ho citujú. V takom prípade je potrebné, aby boli všetky *CITUJÚCE* záznamy (ohlasy) v *CREPČ 2* vytvorené. Ak *CITUJÚCE* záznamy (ohlasy) ešte nie sú v *CREPČ 2* vytvorené, je potrebné ich dodatočne vytvoriť a následne previazať ako ohlasy jedným z uvedených spôsobov.

Záznam *Informačná ekológia v prostredí slovenských vysokých škôl* vykazovaný s kategóriou EPC **AAB** je citovaný ďalšími záznamami evidovanými v *CREPČ 2*. Pre vytvorenie väzby ohlasu z tohto *CITOVANÉHO* záznamu (referencie) je potrebné v jeho detaile na karte **Citácie** kliknúť na tlačidlo *Pridať citáciu/recenziu*. Zadaním časti názvu jeho prvého *CITUJÚCEHO* záznamu (ohlasu), napr. *information literacy* sa nájde daný *CITUJÚCI* záznam (ohlas) *Ecological dimensions of informational literacy*. Po zvolení kategórie ohlasu a zadaní rozsahu ohlasu je možné rovnakým spôsobom pridať ďalšie *CITUJÚCE* záznamy (ohlasy).

## 2.3 Praktické ukážky manuálneho vytvárania ohlasov

V nasledujúcej podkapitole sú uvedené niektoré situácie, ktoré môžu nastať počas evidencie publikačnej činnosti v kontexte vytvárania väzby ohlasov. Vo väčšine prípadov bude *Informačná ekológia v prostredí slovenských vysokých škôl* ako *CITOVANÝ* záznam (referencia).













### Príklad 1:

Publikácia *Informačná ekológia v prostredí slovenských vysokých škôl* je citovaná publikáciami *Publikačná činnosť v stredoeurópskom kontexte, ČREPČ 2 a publikačná činnosť v roku 2019* a *Univerzity, knižnice a publikačná činnosť*.

Na karte **Citácie** v detaile *CITOVANÉHO* záznamu (referencie) *Informačná ekológia v prostredí slovenských vysokých škôl* je prostredníctvom tlačidla *Pridať citáciu/recenziu* možné vyhľadať všetky tri *CITUJÚCE* záznamy (ohlasy). Po vyhľadaní prvého záznamu *Publikačná činnosť v stredoeurópskom kontexte* je potrebné zvoliť kategóriu ohlasu *04 Citácie v domácich publikáciách neregistrovaných v citačných indexoch* a zadať rozsah citácie, napr. strany 10-12. Rovnaký postup je potrebné zvoliť aj pre záznam *ČREPČ 2 a publikačná činnosť v roku 2019*. Záznam *Univerzity, knižnice a publikačná činnosť* sa nenašiel, preto je nutné ho vytvoriť. Keďže ide o odbornú knižnú publikáciu, je potrebné zvoliť formulár **Kniha**. Po vyplnení ISBN, názvových údajov, autorov a vydavateľských údajov je možné vo formulári **Kniha** prostredníctvom poľa **Ohlas na** (karta **Väzby**) vytvoriť väzbu na *CITOVANÝ* záznam (referenciu) *Informačná ekológia v prostredí slovenských vysokých škôl*. Keďže ide o publikáciu vydanú na Slovensku, kategória ohlasu je tiež *04 Citácie v domácich publikáciách neregistrovaných v citačných indexoch*.

*CITUJÚCI* záznam (ohlas) *Univerzity, knižnice a publikačná činnosť* je možné potvrdiť. Vzhľadom na to, že bol formulár **Kniha** otvorený z detailu *CITOVANÉHO* záznamu (referencie) *Informačná ekológia v prostredí slovenských vysokých škôl*, je možné okamžité overenie novej väzby ohlasu v tomto detaile na karte **Citácie**.

The screenshot shows the 'Citácie' tab in a library system. At the top, there are tabs for 'Popis', 'Vecné údaje', 'Osoby', 'Vydavateľské údaje', 'Citácie', 'Referencie', 'ISBD', and 'Komentár/e'. The 'Citácie' tab is active. Below the tabs, there is a search filter with the text 'Všetky čísla citácií/recenzií' and a button 'Filtrovať'. There are also buttons for 'Pridať citáciu/recenziu' and 'Dohľadať citácie'. Below the search area is a table with the following data:

| Rok  | Číslo citácie | Popis   |   |
|------|---------------|---|---|
| 2018 | 04            | Zamestnanec, Adam, Externá, Marina, Slobodná, Bohdana. <i>Publikačná činnosť v stredoeurópskom kontexte</i> . 1. vyd. Bratislava: Centrum vedecko-technických informácií SR, 2018. ISBN 978-80-1615-487-0. slovenčina |     |
| 2018 | 04            | Slobodná, Margita, Vydátá, Eugénia. <i>ČREPČ 2 a publikačná činnosť v roku 2019</i> . 1. vyd. Bratislava: Centrum vedecko-technických informácií SR, 2018. ISBN 978-80-1005-357-5. slovenčina                         |     |
| 2018 | 04            | Grohl, Dávid. <i>Univerzity, knižnice a publikačná činnosť</i> . 1. vyd. Bratislava: Centrum vedecko-technických informácií SR, 2018. ISBN 978-80-8469-516-9  |     |

Obrázok 17: *CITOVANÝ* záznam (referencia) *Informačná ekológia v prostredí slovenských vysokých škôl* a jeho tri *CITUJÚCE* záznamy (ohlasy)

Alternatívne riešenie: *CITUJÚCE* záznamy (ohlasy) *Publikačná činnosť v stredoeurópskom kontexte a ČREPČ 2 a publikačná činnosť v roku 2019* je možné priviazať na *CITOVANÝ* záznam (referenciu) *Informačná ekológia v prostredí slovenských vysokých škôl* prostredníctvom ich detailov alebo ich editáciou cez pole **Ohlas na** (karta **Väzby**). Záznam *Univerzity, knižnice a publikačná činnosť* je možné vytvoriť a až dodatočne vytvoriť väzbu ohlasu cez detail.

### Príklad 2:

Záznam *Informačná ekológia v prostredí slovenských vysokých škôl* vykazovaný jednou vysokou školou cituje záznam *Akademické knižnice a spracovanie ohlasov* vykazovaný rovnakou vysokou školou.

Na karte **Väzby** vo formulári *CITUJÚCEHO* záznamu (ohlasu) *Informačná ekológia v prostredí slovenských vysokých škôl* je možné prostredníctvom poľa **Ohlas na** vyhľadať *CITOVANÝ* záznam (referenciu) *Akademické knižnice a spracovanie ohlasov*. Následne je potrebné zvoliť kategóriu ohlasu *04 Citácie v domácich publikáciách neregistrovaných v citačných indexoch* a zadať rozsah citácie, napr. strany 15 až 20.



Obrázok 18: Formulár *CITUJÚCEHO* záznamu (ohlasu) *Informačná ekológia v prostredí slovenských vysokých škôl* s väzbou ohlasu na *CITOVANÝ* záznam (referenciu) *Informačné správanie študentov*

Alternatívne riešenia: Vytvorenie väzby ohlasu je možné v detaile *CITUJÚCEHO* záznamu (ohlasu) *Informačná ekológia v prostredí slovenských vysokých škôl* prostredníctvom tlačidla *Pridať citovaný/recenzovaný dokument* na karte **Citované**. Posledným spôsobom, ako je možné v tomto prípade vytvoriť väzbu ohlasu, je cez detail *CITOVANÉHO* záznamu (referencie) *Akademické knižnice a spracovanie ohlasov* prostredníctvom tlačidla *Pridať citáciu/recenziu* na karte **Citácie**.

### Príklad 3:

Záznam *Slovenské akademické knižnice* cituje záznamy *Akademické knižnice a spracovanie ohlasov* a *Informačná ekológia v prostredí slovenských vysokých škôl*, ktoré sú vykazované s kategóriou EPC **AAB** vysokou školou používateľa. Vykazovanie vysokou školou s kategóriou EPC *CITUJÚCEHO* záznamu (ohlasu) *Slovenské akademické knižnice* nie je na prvý pohľad zrejmé.

Bez vyhľadania *CITUJÚCEHO* záznamu (ohlasu) nemusí používateľ dopredu vedieť, či je tento záznam vykazovaný jeho vysokou školou rovnako, ako *CITOVANÉ* záznamy (referencie) *Akademické knižnice a spracovanie ohlasov* a *Informačná ekológia v prostredí slovenských vysokých škôl*. Ak predpokladá, že *CITUJÚCI* záznam (ohlas) *Slovenské akademické knižnice* je vykazovaný jeho vysokou školou, môže ho vyhľadať a pokúsiť sa o jeho editáciu. V takom prípade môže vytvoriť väzbu ohlasu prostredníctvom poľa **Ohlas na** (karta **Väzby**) vo formulári *CITUJÚCEHO* záznamu (ohlasu). Ak je ale *CITUJÚCI* záznam (ohlas) *Slovenské akademické knižnice* vykazovaný inou vysokou školou a teda sociálne pravidlá mu neumožňujú jeho editáciu, väzbu ohlasu môže vytvoriť prostredníctvom tlačidla *Pridať citovaný/recenzovaný dokument* v jeho detaile na karte **Referencie**. V oboch prípadoch je nutné zvoliť kategóriu ohlasu podľa miesta vydania *CITUJÚCEHO* záznamu (ohlasu), v tomto prípade *03 Citácie v zahraničných publikáciách neregistrovaných v citačných indexoch*.



ACA ID = 42632

**Kn Slovenské akademické knižnice**

Autori: Externá, Marina  
Vydavateľia: Atlas-Verlag  
Rok vydania: 2018  
Rozsah: 254 s.  
Trvalý odkaz - CREPČ: //apptest.crepc.sk/?fn=detailBiblioForm&sid=27D0A2E7BD26771F63DAAB6B

Popis Vecné údaje Osoby Vydavateľské údaje **Citácie** Referencie ISBD Komentár/e

Filter kategórií:  Kliknutím vyberte čísla citácií/recenzií...

Citované 2

| Rok  | Číslo citácie | Popis   |  |
|------|---------------|---|--|
| 2018 | 03            | Akademické knižnice a spracovanie ohlasov. - / Slobodná, Bohdana (Autor 100%). - 1. vyd. - Bratislava (Slovensko) : Centrum vedecko-technických informácií SR, 2018. - 124 s. - slovenčina. - ISBN 978-80-1365-357-4  |  |
| 2018 | 03            | Informačná ekológia v prostredí slovenských vysokých škôl. - / Pracovník, Alfréd (Autor 50%) ; Zamestnanec, Adam (Autor 50%). - 1. vyd. - Bratislava (Slovensko) : Centrum vedecko-technických informácií SR, 2018. - 150 s. - slovenčina. - ISBN 978-80-8979-494-2 |  |

Obrázok 19: CITUJÚCI záznam (ohlas) Slovenské akademické knižnice a dva CITOVANÉ záznamy (referencie) na karte jeho detailu Referencie

Alternatívne riešenie: Väzbu ohlasu je možné vytvoriť aj z CITOVANÝCH záznamov (referencií) prostredníctvom tlačidla *Pridať citáciu/ohlas* v ich detailoch na karte **Citácie**. V takom prípade je ale potrebné vyhľadať najskôr prvý CITOVANÝ záznam (referenciu) a po vytvorení väzby ohlasu vyhľadať druhý CITOVANÝ záznam (referenciu) a vytvorenie väzby ohlasu zopakovať.

Vybrané praktické ukážky sú graficky znázornené v *Príloha 1 – rozšírená schéma vytvárania ohlasov*.

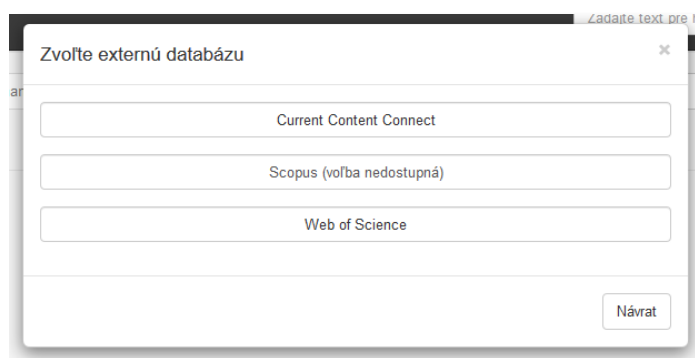


### 3 Automatické vytváranie ohlasov v CREPČ 2

Automatické vytváranie ohlasov je možné len pre záznamy publikácií, ktoré sú indexované v databázach *Current Content Connect*, *Web of Science Core Collection* a *Scopus*. Nie je potrebné, aby záznamy, pre ktoré sa importujú ohlasy z externých databáz, boli vykazované za kategórie EPC **ADC**, **ADD**, **ADM**, **ADN**, **AEG**, **AEH**, **AEM**, **AEN**, **BDC**, **BDD**, **BDM**, **BDN**, **CDC** a **CDD**. Potrebné je ale uviesť ich identifikátor používaný v danej externej databáze v poli **Id v databáze**.

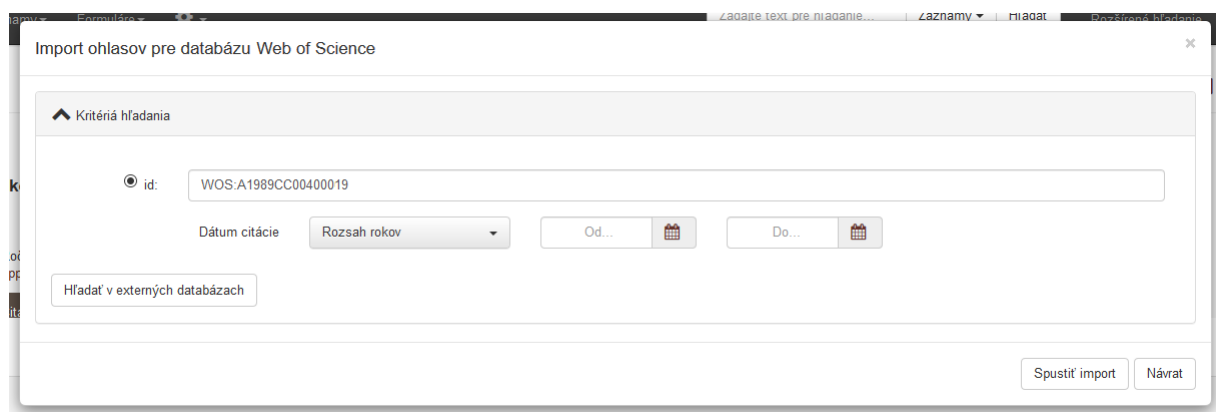
Identifikátor používaný v externej databáze je možné uviesť v poli **Id v databáze**. Pole **Id v databáze** sa zobrazí po vyhľadani konkrétnej databáz prostredníctvom poľa **Databáza** na karte formulára **Doplňujúce údaje**.

Vytváranie ohlasov importom záznamov z externých databáz je možné len v detaile *CITOVANÉHO* záznamu (referencie) prostredníctvom tlačidla *Dohľadať citácie* na karte **Citácie**. Po kliknutí na tlačidlo *Dohľadať citácie* sa otvorí okno *Zvoľte externú databázu*, ktoré obsahuje databázy *Current Content Connect*, *Web of Science Core Collection* a *Scopus*. Dostupná je len externá databáza, na ktorú je v danom zázname vytvorená väzba prostredníctvom poľa **Databáza** a zároveň je v poli **ID v databáze** uvedený identifikátor záznamu používaný v danej externej databáze.



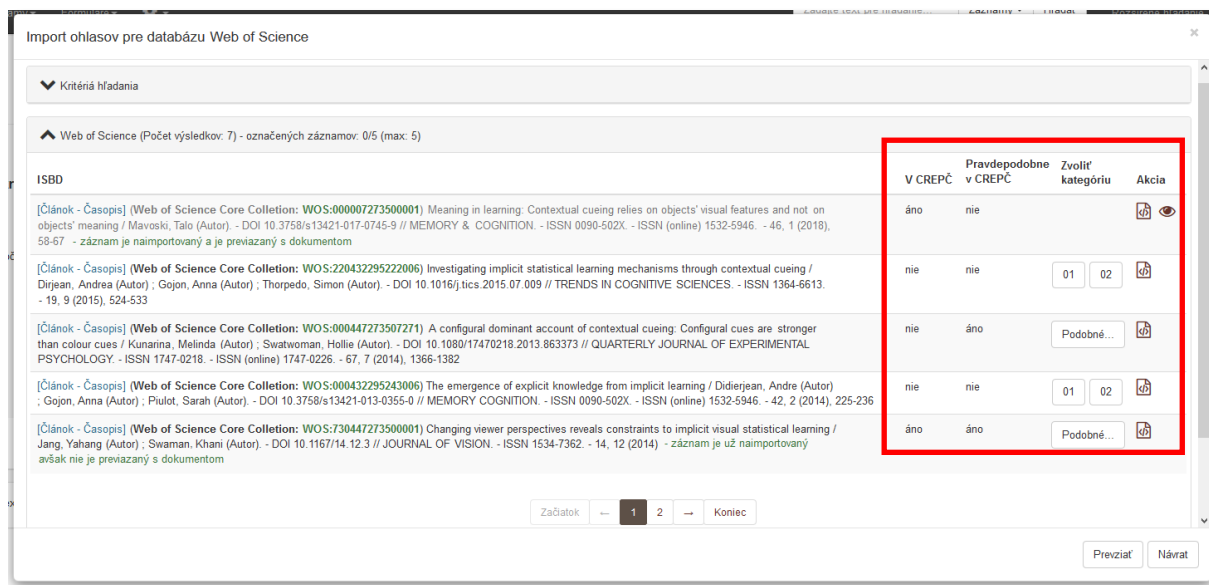
Obrázok 20: Okno Zvoľte externú databázu pre záznam, ktorý nie je indexovaný v Scopuse

Po výbere externej databázy sa zobrazí okno *Import ohlasov* pre vybranú databázu, ktoré obsahuje *Kritériá hľadania*. V rámci nich je zobrazený identifikátor záznamu používaný vo zvolenej externej databáze, ktorý bol zadaný v poli **Id v databáze**, a polia **Dátum citácie**. Prostredníctvom polí **Dátum citácie** je možné zvoliť roky vydania *CITUJÚCICH* záznamov (ohlasov).



Obrázok 21: Okno Import ohlasov pre databázu Web of Science Core Collection pred vyhľadaním CITUJÚCICH záznamov (ohlasov)

Kliknutím na tlačidlo *Hľadať v externých databázach* sa spustí vyhľadávanie *CITUJÚCICH* záznamov (ohlasov) vo zvolenej externej databáze. Výsledok hľadania sa zobrazí v zozname pod *Kritériami hľadania*. Hlavička zoznamu obsahuje názov externej databázy a počet nájdených záznamov, ktoré vyhovujú kritériám hľadania. Pre každý nájdený záznam sa zobrazuje ISBD z danej externej databázy, informácia o predošlom importe záznamu do *CREPČ 2* alebo podobnosti s inými záznamami v *CREPČ 2* a tlačidlá akcie. Zoznam môže obsahovať maximálne 5000 záznamov. Aby bolo možné importovať aj ďalšie záznamy, odporúča sa vyhľadávať *CITUJÚCE* záznamy (ohlasy) podľa jednotlivých rokov vydania zadaných do poľa **Dátum citácie**.

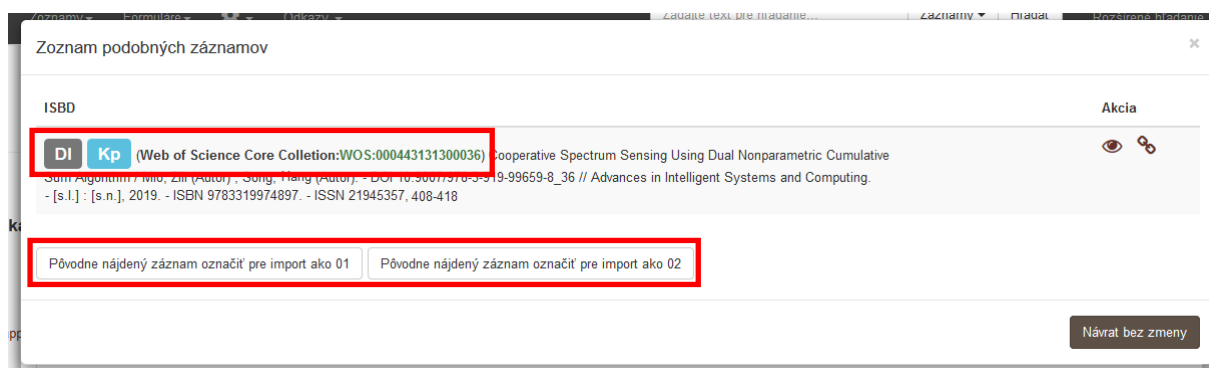


Obrázok 22: Výsledok hľadania *CITUJÚCICH* záznamov (ohlasov) z databázy *Web of Science Core Collection*

Nájdené *CITUJÚCE* záznamy (ohlasy) sa označujú na importovanie a previazanie prostredníctvom tlačidiel *01* a *02*, ktorými sa určuje kategória ohlasu. Následným kliknutím na tlačidlo *Prevziať* sa záznamy naimportujú a previažu ako ohlasy so záznamom, pre ktorý boli vyhľadané.

Ak boli vyhľadané *CITUJÚCE* záznamy (ohlasy) už v minulosti z danej externej databázy naimportované a priviazané k nášmu záznamu ako ohlas, nie je dostupný opätovný import.

V prípade, že kontrola na duplicity identifikuje vyhľadané *CITUJÚCE* záznamy (ohlasy) ako podobné so záznamami, ktoré sa v *CREPČ 2* už nachádzajú, namiesto tlačidiel *01* a *02* je dostupné tlačidlo *Podobné...* Kliknutím na toto tlačidlo sa otvorí okno *Zoznam podobných záznamov*.

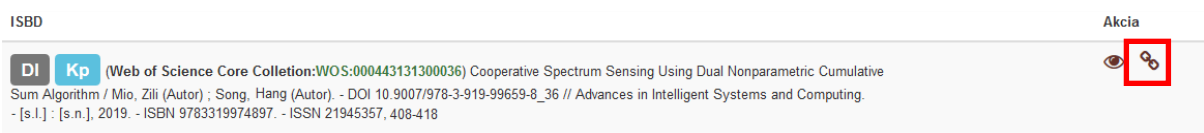


Obrázok 23: Okno *Zoznam podobných záznamov* pri importe záznamov ako ohlasov

Okno *Zoznam podobných záznamov* obsahuje ISBD všetkých záznamov v *CREPČ 2*, ktoré boli vyhodnotené ako podobné vyhladanému *CITUJÚCEMU* záznamu (ohlasu) určenému na importovanie. Pred samotným ISBD sa nachádzajú ikony predstavujúce údaje, na základe ktorých bola podobnosť zistená, napr. **EI** znamená identifikátor externej databázy, **DI** znamená digitálny identifikátor (DOI), **NR** znamená kombináciu názvu a roku vydania. Ďalej sa pred ISBD nachádza ikona použitého formulára a názov externej databázy, z ktorej bol záznam importovaný v minulosti a príslušný identifikátor

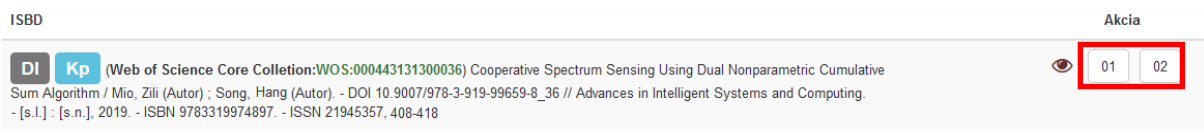
Ak sa vyhladaný *CITUJÚCI* záznam (ohlas) nezhoduje so záznamami označenými ako podobné, je možné *CITUJÚCI* záznam (ohlas) naimportovať prostredníctvom tlačidiel *Pôvodne nájdený záznam označiť pre import ako 01* a *Pôvodne nájdený záznam označiť pre import ako 02*. Kliknutím na jedno z týchto tlačidiel okrem naimportovania zvolí aj kategória ohlasu *01* alebo *02*.

Ak je vyhladaný *CITUJÚCI* záznam (ohlas) skutočne zhodný so záznamom, ktorý sa v *CREPČ 2* už nachádza, nie je povolené importovať celý záznam, ale len previazať identifikátory z danej externej databázy. V prípade, že takýto záznam už bol previazaný ako ohlas, stačí previazať len identifikátory z externej databázy s existujúcim záznamom ikonou *Spárovať ID externej databázy*.



Obrázok 24: Okno *Zoznam podobných záznamov* so zvýrazneným tlačidlom *Spárovať ID externej databázy*

Ak záznam, ktorý sa v *CREPČ 2* už nachádza a bol kontrolou na duplicitu označený ako podobný, ale ešte nie je ohlasom, okrem previazania identifikátorov z danej externej databázy je potrebné aj určiť kategóriu ohlasu. Namiesto ikony *Spárovať ID externej databázy* sú dostupné tlačidlá *01* a *02*, ktoré okrem voľby kategórie ohlasu aj prevádzujú identifikátory z externých databáz.



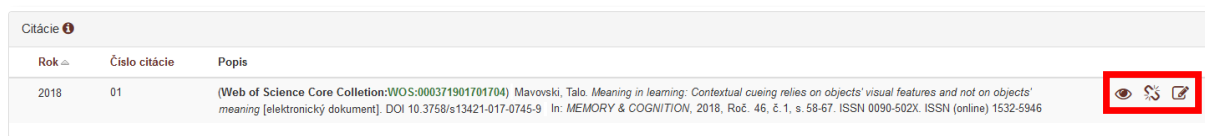
Obrázok 25: Okno *Zoznam podobných záznamov* so zvýraznenými tlačidlami *01* a *02*


Článok s názvom *XML editor for search and retrieval of bibliographic records in the Z39.50 standard* bol v minulosti do *CREPČ 2* z externej databázy *Web of Science Core Collection* už importovaný. Pri opätovnom pokuse o naimportovanie tohto záznamu z inej externej databázy, napr. *Scopus*, sa pre stĺpec *Pravdepodobne v CREPČ* zobrazí hodnota *áno*. Vďaka tomu je jasné, že daný článok už bol v minulosti zrejme z jednej z externých databáz alebo z lokálnych *KIS-ov* naimportovaný alebo bol vytvorený používateľom. Import takéhoto záznamu zo *Scopusu* je možný, ale používateľ musí rozhodnúť, či ide o záznam inej publikácie ako tej, ktorá sa v *CREPČ 2* už nachádza. Tlačidlo, ktorým sa označujú záznamy určené na import nie je dostupné, zobrazuje sa ale tlačidlo *Podobné...*, ktoré otvára okno *Zoznam podobných záznamov*. V našom prípade ide o záznam, ktorý už bol v minulosti importovaný z inej externej databázy ako je *Scopus*, konkrétne *Web of Science Core Collection*. Preto je nutné kliknúť na ikonu *Spárovať ID externej databázy* a následne na tlačidlo *Označené importovať/prevziať externé ID*. Vďaka tomu sa neimportuje duplicita, ale do pôvodného záznamu importovaného z *Web of Science Core Collection* sa doplní identifikátor zo *Scopusu*. Následne sa zobrazí pri zázname ikona *oko*, prostredníctvom ktorej je možné zobraziť detail záznamu a poprípade ho upraviť, napr. pridaním vykazujúcich pracovísk.

Kategóriu ohlasu je možné zmeniť aj pre záznamy, ktoré boli ako *CITUJÚCE* záznamy (ohlasy) importované z externých databáz v minulosti. V detaile *CITOVANÉHO* záznamu (referencie) na karte detailu **Citácie** je možné zmeniť kategóriu ohlasu kliknutím na ikonu *upraviť väzbu* pri príslušnom *CITUJÚCOM* zázname (ohlase). Zároveň je možné *CITUJÚCI* záznam (ohlas) označiť ako autocitáciu.

Po kliknutí na tlačidlo *Prevziať* sa záznamy so zvolenou kategóriou ohlasu naimportujú do *CREPČ 2* ako *CITUJÚCE* záznamy (ohlasy) alebo sa vytvoria väzby ohlasu medzi existujúcimi záznamami. Okrem zmeny kategórie ohlasu a označenia autocitácie je možné prostredníctvom ikony *upraviť väzbu* doplniť rozsah strán citovania.

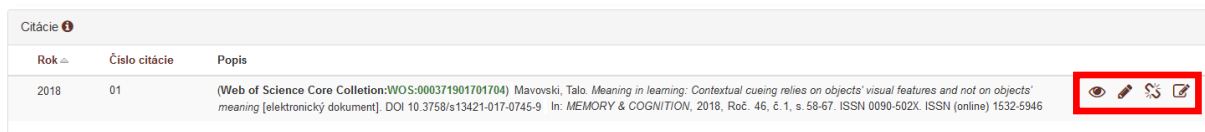
Po importe sa v detaile daného *CITOVANÉHO* záznamu (referencie) na karte **Citácie** zobrazia previazané *CITUJÚCE* záznamy (ohlasy). Naimportované záznamy sú bezprostredne po importe v stave **Nespracovaný**. V detaile *CITOVANÉHO* záznamu (referencie) sa nespracované záznamy zobrazujú bez ikony ceruzka.




| Rok  | Číslo citácie | Popis   |   |
|------|---------------|---|---|
| 2018 | 01            | (Web of Science Core Collection:WOS:000371901701704) Mavovski, Talo. <i>Meaning in learning: Contextual cueing relies on objects' visual features and not on objects' meaning</i> [elektronický dokument]. DOI 10.3758/s13421-017-0745-9 In: <i>MEMORY &amp; COGNITION</i> , 2018, Roč. 46, č. 1, s. 58-67. ISSN 0090-502X. ISSN (online) 1532-5946 |  |

Obrázok 26: Zoznam *CITUJÚCICH* záznam (ohlasov) v detaile *CITOVANÉHO* záznamu (referencie), ktorý obsahuje systémom nespracovaný záznam

Po úspešnom spracovaní *CITUJÚCEHO* záznamu (ohlasu) systémom sa namiesto informácie o spracovaní zobrazí rok vydania naimportovaného záznamu. Zároveň sa sprístupní ikona *ceruzka*, prostredníctvom ktorej je možné previazaný záznam upraviť. Systémovým spracovaním sa naimportovaný *CITUJÚCI* záznam (ohlas) zmení na plnohodnotný ohlas pre *CITOVANÝ* dokument (referenciu).



| Rok  | Číslo citácie | Popis   |   |
|------|---------------|---|---|
| 2018 | 01            | (Web of Science Core Collection:WOS:000371901701704) Mavovski, Talo. <i>Meaning in learning: Contextual cueing relies on objects' visual features and not on objects' meaning</i> [elektronický dokument]. DOI 10.3758/s13421-017-0745-9 In: <i>MEMORY &amp; COGNITION</i> , 2018, Roč. 46, č. 1, s. 58-67. ISSN 0090-502X. ISSN (online) 1532-5946 |  |

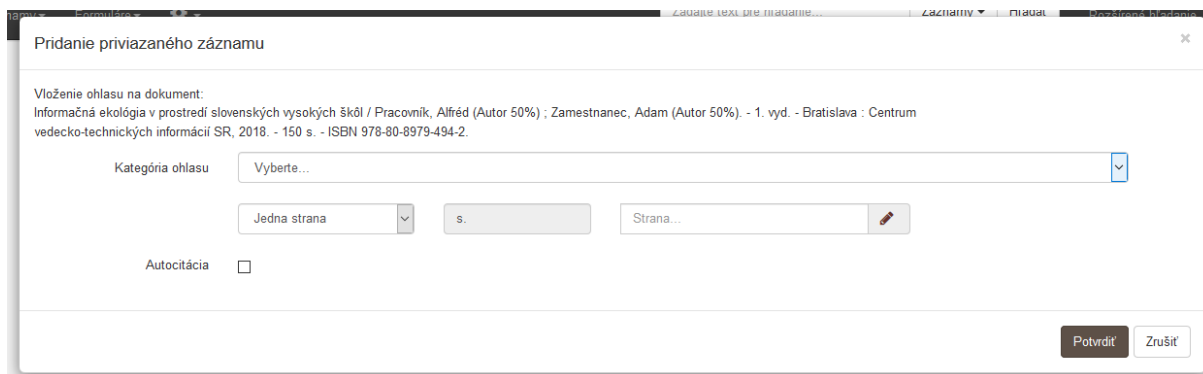
Obrázok 27: Zoznam *CITUJÚCICH* záznamov (ohlasov) v detaile *CITOVANÉHO* záznamu (referencie) so záznamom po spracovaní systémom

Naimportovaný záznam sa systémom spracuje v priebehu niekoľkých sekúnd, v detaile *CITOVANÉHO* záznamu (referencie) sa ale nezobrazuje ikona *ceruzka*, až kým sa detail znova nenačíta, aj keď je záznam už spracovaný. Načítanie detailu je možné kliknutím na ikonu *upraviť väzbu* a potvrdenie zmien alebo opustením detailu a opätovným návratom na detail daného *CITOVANÉHO* záznamu (referencie).

## 4 Autocitácie

CREPČ 2 umožňuje jednotlivé ohlasy označovať príznakom autocitácia. Za autocitáciu sa považuje každý *CITUJÚCI* dokument (ohlas), ktorého aspoň jeden autor je zároveň aj jedným z autorov *CITOVÁNEHO* dokumentu (referencie). Neberie sa pri tom do úvahy vykazovanie daných záznamov alebo príslušnosť autorov k pracovisku.

Na priradenie príznaku autocitácia slúži označovacie pole **Autocitácia**, ktoré je dostupné po kliknutí na ikonu *upraviť väzbu* v zozname ohlasov alebo referencií (detail záznamu) alebo po vytvorení väzby cez pole **Ohlas na** (formulár). V prípade automatického vytvárania väzby ohlasu cez import *CITUJÚCICH* záznamov (ohlasov) z externých databáz je potrebné autocitácie označovať dodatočne.



Obrázok 28: Označovacie pole Autocitácia v okne Pridanie priviazaného záznamu

Pre potreby generovania výstupov a štatistík je možné s autocitáciami ďalej pracovať. Štandardne sú z výstupov a štatistík vylúčené. Pre ich zaradenie je potrebné v nastaveniach výstupov a štatistík použiť príslušné označovacie pole **Autocitácia** alebo **S autocitáciou**. Táto možnosť je dostupná vo výstupoch vytváraných nad entitami osôb a inštitúcií cez ich zoznamy a detaily. V prípade štatistík je možné autocitácie zaradiť do štatistiky *Osoba vs Ohlasy*, ktorá je dostupná cez ikonu *ozubené koleso*.



Obrázok 29: Pole Autocitácie, ktoré slúži na zaradenie autocitácií do výstupov a pole S autocitáciou, ktoré slúži na zaradenie autocitácií do štatistík

## Zoznam obrázkov

|  |    |
|--|----|
| <i>Obrázok 1: Zápis rozsahov strán, na ktorých bola publikácia citovaná prostredníctvom Rozšírenej editácie čísla</i> .....  | 4  |
| Obrázok 2: Karta Citované v detaily CITUJÚCEHO záznamu (ohlasu), ktorá obsahuje ním CITOVANÉ záznamy (referencie) .....  | 4  |
| Obrázok 3: Karta Citácie v detaile CITOVANÉHO záznamu (referencie), ktorá obsahuje jeho CITUJÚCE záznamy (ohlasy) .....  | 4  |
| Obrázok 4: Filter kategórií ohlasu na kartách detailu Citácie alebo Citované .....   | 5  |
| Obrázok 5: Akcie nad záznamami v zoznamoch citovaných záznamov alebo citujúcich záznamov .....   | 5  |
| Obrázok 6: Jednoduchá schéma manuálneho vytvárania ohlasov .....   | 6  |
| Obrázok 7: Tlačidlo Pridať citovaný/recenzovaný dokument (karta Citované) v detaile CITUJÚCEHO záznamu (ohlasu).....   | 7  |
| Obrázok 8: Pole Ohlas na (karta Väzby) vo formulári CITUJÚCEHO záznamu (ohlasu).....   | 7  |
| Obrázok 9: Okno Pridanie priviazaného záznamu v detaile CITUJÚCEHO záznamu (ohlasu) .....  | 7  |
| Obrázok 10: Polia pre upresnenie väzby ohlasu zobrazené po výbere CITOVANÉHO záznamu (referencie) prostredníctvom tlačidla Pridať citovaný/recenzovaný dokument v detaile CITUJÚCEHO záznamu (ohlasu)..... | 8  |
| Obrázok 11: Pole Ohlas na (karta väzby) vo formulári CITUJÚCEHO záznamu (ohlasu) s výsledkami hľadania .....   | 9  |
| Obrázok 12: Polia pre upresnenie väzby ohlasu po zobrazení výberu CITOVANÉHO záznamu (referencie) cez pole Ohlas na (karta Väzby) vo formulári CITUJÚCEHO záznamu (ohlasu) .....                           | 9  |
| Obrázok 13: CITOVANÉ záznamy (referencie) vo formulári CITUJÚCEHO záznamu (ohlasu) pod poľom Ohlas na (karta Väzby).....   | 9  |
| Obrázok 14: Tlačidlo Pridať citáciu/recenziu (karta Citácie) v detaily CITOVANÉHO záznamu (referencie) .....   | 11 |
| Obrázok 15: Okno Pridanie priviazaného záznamu v detaile CITOVANÉHO záznamu (referencie).....  | 11 |
| Obrázok 16: Polia pre upresnenie väzby ohlasu zobrazené po výbere CITUJÚCEHO záznamu (ohlasu) prostredníctvom tlačidla Pridať citovaný/recenzovaný dokument v detaile CITOVANÉHO záznamu (referencie)..... | 11 |
| Obrázok 17: CITOVANÝ záznam (referencia) Informačná ekológia v prostredí slovenských vysokých škôl a jeho tri CITUJÚCE záznamy (ohlasy) .....  | 13 |
| Obrázok 18: Formulár CITUJÚCEHO záznamu (ohlasu) Informačná ekológia v prostredí slovenských vysokých škôl s väzbou ohlasu na CITOVANÝ záznam (referenciu) Informačné správanie študentov .                | 14 |
| Obrázok 19: CITUJÚCI záznam (ohlas) Slovenské akademické knižnice a dva CITOVANÉ záznamy (referencie) na karte jeho detailu Citované .....   | 15 |
| Obrázok 20: Okno Zvoľte externú databázu pre záznam, ktorý nie je indexovaný v Scopuse .....   | 16 |
| Obrázok 21: Okno Import ohlasov pre databázu Web of Science Core Collection pred vyhľadaním CITUJÚCICH záznamov (ohlasov).....   | 16 |
| Obrázok 22: Výsledok hľadania CITUJÚCICH záznamov (ohlasov) z databázy Web of Science Core Collection.....   | 17 |
| Obrázok 23: Okno Zoznam podobných záznamov pri importe záznamov ako ohlasov.....   | 17 |
| Obrázok 24: Okno Zoznam podobných záznamov so zvýrazneným tlačidlom Spárovať ID externej databázy .....  | 18 |
| Obrázok 25: Okno Zoznam podobných záznamov so zvýraznenými tlačidlami 01 a 02 .....  | 18 |
| Obrázok 26: Zoznam CITUJÚCICH záznam (ohlasov) v detaile CITOVANÉHO záznamu (referencie), ktorý obsahuje systémom nespracovaný záznam .....  | 19 |

|  |    |
|--|----|
| Obrázok 27: Zoznam CITUJÚCICH záznamov (ohlasov) v detaile CITOVANÉHO záznamu (referencie) so záznamom po spracovaní systémom .....                            | 19 |
| Obrázok 28: Označovacie pole Autocitácia v okne Pridanie priviazaného záznamu .....  | 20 |
| Obrázok 30: Pole Autocitácie, ktoré slúži na zaradenie autocitácii do výstupov a pole S autocitáciami, ktoré slúži na zaradenie autocitácii do štatistík ..... | 20 |

## Príloha 1 – rozšírená schéma vytvárania ohlasov





### **Popis rozšírenej schémy vytvárania ohlasov:**

Rozšírená schéma vytvárania ohlasov zobrazuje všetky spôsoby, ktorými je možné v *CREPČ 2* vytvárať väzby ohlasu. Smer citovania je naznačený v smere z ľavej strany na pravú. Záznamy na ľavej strane tak citujú záznamy na pravej strane od nich. Na ľavej strane sú *CITUJÚCE* záznamy (ohlasy), naľavo od nich je **Záznam 1** vo vzťahu k nim ako *CITOVANÝ* záznam (referencia). Na pravej strane sú *CITOVANÉ* záznamy (referencie) a naľavo od nich je **Záznam 1** ako ich *CITUJÚCI* záznam (ohlas). Šípky **smer väzby** znázorňujú, z ktorého záznamu bola väzba ohlasu vytváraná. Pod **šípkami** smer väzby je uvedené pole alebo tlačidlo, ktorými je možné väzbu ohlasu v danom smere vytvoriť.

**Záznam 1** predstavuje ústredný bod rozšírenej schémy vytvárania ohlasov, pretože v rôznych vzťahoch vystupuje ako *CITOVANÝ* záznam (referencia) a aj ako *CITUJÚCI* záznam (ohlas). Číslo 6 v oranžovom rámečku nad **Záznamom 1** predstavuje počet jeho *CITUJÚCICH* záznamov (ohlasov).

V rámci rozšírenej schémy vytvárania ohlasov sú jednotlivé záznamy znázornené rôznymi farbami, ktoré reprezentujú stavy záznamov v *CREPČ 2*. Zároveň je pre každý záznam uvedená informácia o ich vzniku a v niektorých prípadoch je uvedená kategória EPC. Všetky záznamy sú vytvorené používateľmi okrem záznamov **Ohlas 1** a **Ohlas 2**, ktoré vznikli importom ohlasov z externých databáz.

#### **Väzba ohlasu medzi *Ohlasom 1*, *Ohlasom 2* a *Záznamom 1*:**

Väzba ohlasu bola vytvorená prostredníctvom tlačidla *Dohľadať citácie* v detaile **Záznamu 1** na karte **Citácie**. Záznamy **Ohlas 1** a **Ohlas 2** boli naimportované z databáz *Web of Science Core Collection* a *Scopus* ako *CITUJÚCE* záznamy (ohlasy).

#### **Väzba ohlasu medzi *Ohlasom 3*, *Ohlasom 4* a *Záznamom 1*:**

Väzba ohlasu bola vytvorená prostredníctvom tlačidla *Pridať citáciu/recenziu* v detaile **Záznamu 1** na karte **Citácie**. Záznamy **Ohlas 3** a **Ohlas 4** boli vytvorené používateľmi v minulosti, pričom napr. **Ohlas 3** je vykazovaný inou vysokou školou ako **Záznam 1** a **Ohlas 4** je vedecká monografia, ktorá nie je vykazovaná žiadnou vysokou školou.

#### **Väzba ohlasu medzi *Ohlasom 5*, *Ohlasom 6* a *Záznamom 1*:**

Väzba ohlasu bola vytvorená v prípade **Ohlasu 5** prostredníctvom tlačidla *Pridať citovaný/recenzovaný dokument* v jeho detaile na karte **Referencie**. **Ohlas 5** je v stave **Verifikovaný**, preto nie je možné vstúpiť do jeho formulára a vytvoriť väzbu ohlasu prostredníctvom poľa **Ohlas na** (karta **Väzby**). V prípade **Ohlasu 3** bola väzba ohlasu vytvorená v jeho formulári pri jeho vytváraní prostredníctvom poľa **Ohlas na** (karta **Väzby**).

#### **Väzba ohlasu medzi *Záznamom 1* a *Referenciou 1*, *Referenciou 2* a *Referenciou 3*:**

Väzba ohlasu bola vytvorená prostredníctvom tlačidla *Pridať citovaný/recenzovaný dokument* v detaile **Záznamu 1** na karte **Referencie** alebo po vstupe do jeho formulára prostredníctvom poľa **Ohlas na** (karta **Väzby**). Všetky tri referencie boli založené v minulosti, pričom sú napr. vykazované jednou vysokou školou ako **Záznam 1**.

#### **Väzba ohlasu medzi *Záznamom 1* a *Referenciou 4*:**

Väzba ohlasu bola vytvorená prostredníctvom tlačidla *Pridať citáciu/recenziu* v detaile **Referencie 4** na karte **Citácie**. **Referencia 4** bola v minulosti vytvorená používateľom, pričom je napr. vykazovaná inou vysokou školou ako **Záznam 1**.