



Formulár PATENT - CREPČ 2

Manuál pre vysoké školy

(aktualizované dňa 29.11.2022)

Centrum vedecko-technických informácií SR

Odbor pre hodnotenie vedy

Oddelenie pre hodnotenie publikačnej činnosti

Obsah

| | |
|--|----|
| Úvod | 2 |
| 1 Patent | 3 |
| 1.1 Karta Identifikátory | 4 |
| 1.2 Karta Názvové údaje | 7 |
| 1.3 Karta Zodpovednosť | 9 |
| 1.4 Karta Fyzický popis | 13 |
| 1.5 Karta Vecné údaje | 15 |
| 1.6 Karta Väzby | 16 |
| 1.7 Karta Doplňujúce údaje | 17 |
| 1.8 Karta Kategorizácia | 22 |
| 1.9 Karta Administrácia | 24 |
| 1.10 Karta História záznamu | 25 |
| Zoznam obrázkov | 26 |
| Príloha 1 – vyhľadateľnosť entít a záznamov podľa polí | 27 |

Úvod

Manuál je zameraný na použitie formulára *Patent* a popis jeho štruktúry, jednotlivých kariet a polí. Každá karta je popísaná na samostatnej podkapitole, v rámci ktorej je uvedené zameranie danej karty a podrobný popis všetkých polí na karte. Popis polí obsahuje základné informácie o poli, ako je názov poľa, typ poľa a opakovateľnosť poľa. Povinnosť vyplnenia poľa je spomenutá len v prípadoch, kedy nie je závislá od zvolenej kategórie EPC. Ak je pole kontrolované vnútornou kontrolou alebo kontrolou na duplicitu, popis poľa obsahuje princíp fungovania týchto kontrol a praktické príklady.

Pri niektorých poliach je uvedený spôsob ich použitia alebo ovládania. Ide najmä o polia, ktorých ovládanie vyžaduje zvýšenú pozornosť používateľa. Všeobecná typológia polí a ovládacích prvkov sa nachádza v manuáli *Typológia polí a ovládacích prvkov CREPČ 2*, kde je uvedený spôsob ovládania všetkých typov polí.

CREPČ 2 je optimalizovaný pre internetové prehliadače Mozilla Firefox, Google Chrome, Opera a Safari. Počas používania *CREPČ 2* je možné mať otvorených viacero kariet alebo okien internetového prehliadača s rôznymi formulármi alebo zoznamami. V internetovom prehliadači je potrebné mať povolené otváranie kontextových okien webovým sídlom *app.crepc.sk*. Neodporúča sa používať navigáciu *Späť* a *Dopredu* priamo v prehliadači, ale využívať len ovládacie prvky implementované v systéme *CREPČ 2*.

V rámci vyhľadávania nie je nutné používať diakritiku a rozlišovať veľké a malé písmená. V [Príloha 1 – vyhľadateľnosť entít a záznamov podľa polí](#) sa nachádza zoznam polí, podľa ktorých vyhľadávajú polia určené na vytváranie väzieb medzi záznamami a entitami (voľne editovateľné polia s vyhľadávaním). Zelené rámčeky obsahujú praktické príklady, v modrých rámčekoch sú uvedené technické detaily a používateľské tipy.

Ostré prostredie *CREPČ 2* je dostupné na adrese <https://app.crepc.sk>.

1 Patent

Prostredníctvom formulárov pre výstupy publikačnej činnosti je možné vytvárať záznamy, ktoré sú určené na vykazovanie. Formuláre pre výstupy publikačnej činnosti nie je možné zamieňať, v prípade vytvorenia záznamu cez jeden formulár nie je možné záznam prekonvertovať na iný formulár.

Formulár **Patent (Pa)** sa používa pre dokumenty priemyselného vlastníctva, ako sú patentové prihlášky, patenty, prihlášky úžitkových vzorov, úžitkové vzory, dizajny, šľachtiteľské osvedčenia, topografie polovodičových výrobkov a pod..

V nasledujúcich podkapitolách sú uvedené jednotlivé karty formulára *Patent* spolu so všetkými poľami, ktoré obsahujú.

1.1 Karta Identifikátory

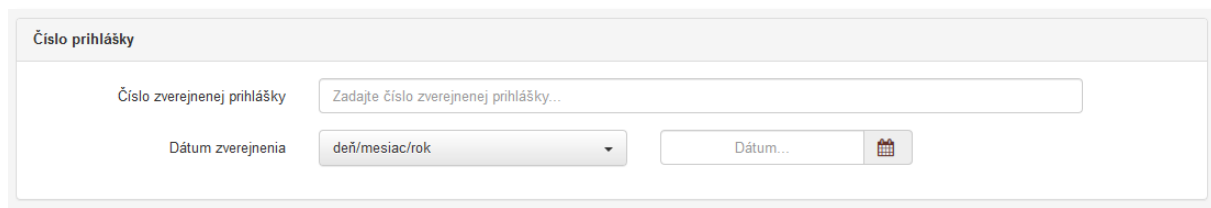
Karta **Identifikátory** obsahuje polia zamerané na jednoznačnú identifikáciu záznamu. V prípade formulára patent sa na nej zapisuje typ dokumentu, číslo prihlášky, číslo patentu a ďalšie identifikátory.

- **Pole Typ dokumentu** (neopakovateľné výberové pole)
 - Pole slúži na výber typu dokumentu priemyselného vlastníctva. V ponuke sú typy dokumentov priemyselného vlastníctva rozdelené na dve skupiny, konkrétne *podľa platnej legislatívy a do roku 2021*. Dokumenty duševného vlastníctva podľa platnej legislatívy je možné vybrať pre kategóriu EPC D1, dokumenty duševného vlastníctva do roku 2021 môžu mať kategóriu EPC AGJ.
 - Pole **Typ dokumentu** je nadradené poľu **Zdroj zverejnenia** na karte **Fyzický popis**. V závislosti od vybraného typu dokumentu priemyselného vlastníctva sa v poli **Zdroj zverejnenia** zobrazujú len tie inštitúcie, ktoré daný typ dokumentu priemyselného vlastníctva evidujú.

V závislosti od zvoleného typu dokumentu sa povinne zapisuje číslo prihlášky a číslo udeleného dokumentu duševného vlastníctva. V prípade zvolenej prihlášky sa povinne zapisuje len číslo prihlášky a dátum zverejnenia. Číslo udeleného dokumentu duševného vlastníctva v poli **Číslo patentu / úžitkového vzoru** v takomto prípade nemôže byť vyplnené. V prípade zvoleného typu pre udelený dokument duševného vlastníctva je potrebné vyplniť údaje pre prihlášku aj samotný dokument duševného vlastníctva.

Skupina polí Číslo prihlášky – pozostáva z troch polí určených na zápis čísla prihlášky a dátumu zverejnenia prihlášky. Skupina polí **Číslo prihlášky** nie je opakovateľná.

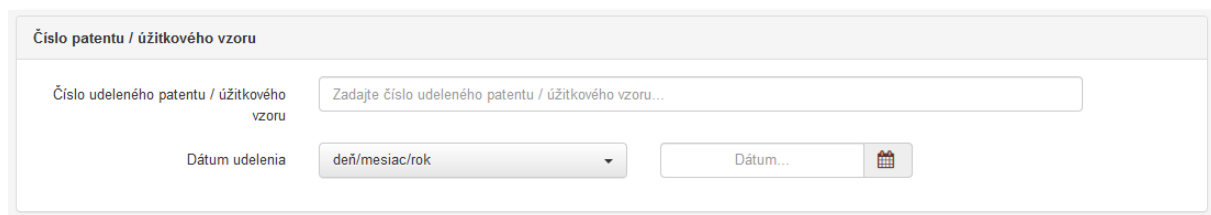
- **Pole Číslo zverejnenej prihlášky** (voľne editovateľné pole)
 - Pole slúži na zápis samotného čísla zverejnenej prihlášky.
- **Polia dátumu zverejnenia** – skladajú sa z dvoch polí. Prvým poľom sa určuje časová jednotka, druhé pole slúži na zápis konkrétneho dátumu zverejnenia.
- **Pole Dátum zverejnenia** (výberové pole)
 - Pole slúži na výber časovej jednotky, ktorou je definovaný dátum zverejnenia prihlášky. Dostupné sú nasledujúce možnosti:
 - *deň/mesiac/rok* – dátum zverejnenia prihlášky sa určuje plným dátumom.
 - *mesiac/rok* – dátum zverejnenia prihlášky sa určuje mesiacom a rokom.
 - *rok* – dátum zverejnenia prihlášky sa určuje len rokom.
- **Pole pre zápis dátumu zverejnenia** (dátumové pole)
 - Pole slúži na zápis konkrétneho dátumu zverejnenia prihlášky.
 - Dátum zverejnenia je možné zadať prostredníctvom klávesnice zápisom do modrého rámečka, výberom cez zrolovanú ponuku, šípkami alebo pomocou kalendára. Dátum môže byť zapísaný s bodkami alebo s čiarkami, pričom sa čiarky prepíšu automaticky na bodky. Pre zvolenie aktuálneho dátumu nie je potrebné dátum zadávať, stačí uložiť prázdny kalendár kliknutím na tlačidlo *Uložiť*. Prostredníctvom tlačidla *Vyčistiť* je možné vymazať zapísaný rok vydania.



Obrázok 1: Skupina polí Číslo prihlášky

Skupina polí Číslo patentu / úžitkového vzoru – pozostáva z troch polí určených na zápis čísla udeleného dokumentu priemyselného vlastníctva a dátumu udelenia. Skupina polí **Číslo patentu / úžitkového vzoru** nie je opakovateľná.

- **Pole Číslo patentu / úžitkového vzoru** (voľne editovateľné pole)
 - Pole slúži na zápis samotného čísla dokumentu priemyselného vlastníctva.
- **Polia dátumu udelenia** – skladajú sa z dvoch polí. Prvým poľom sa určuje časová jednotka, druhé pole slúži na zápis konkrétneho dátumu udelenia.
- **Pole Dátum udelenia** (výberové pole)
 - Pole slúži na výber časovej jednotky. Dostupné sú nasledujúce možnosti:
 - *deň/mesiac/rok* – dátum udelenia dokumentu priemyselného vlastníctva sa určuje plným dátumom.
 - *mesiac/rok* – dátum udelenia dokumentu priemyselného vlastníctva sa určuje mesiacom a rokom.
 - *rok* – dátum udelenia dokumentu priemyselného vlastníctva sa určuje len rokom.
- **Pole pre zápis dátumu udelenia** (dátumové pole)
 - Pole slúži na zápis konkrétneho dátumu udelenia dokumentu priemyselného vlastníctva.
 - Dátum udelenia je možné zadať prostredníctvom klávesnice zápisom do modrého rámečka, výberom cez zrolovanú ponuku, šípkami alebo pomocou kalendára. Pre zvolenie aktuálneho dátumu nie je potrebné tento dátum zadávať, stačí uložiť prázdny kalendár kliknutím na tlačidlo *Uložiť*. Prostredníctvom tlačidla *Vyčistiť* je možné vymazať zapísaný rok vydania.



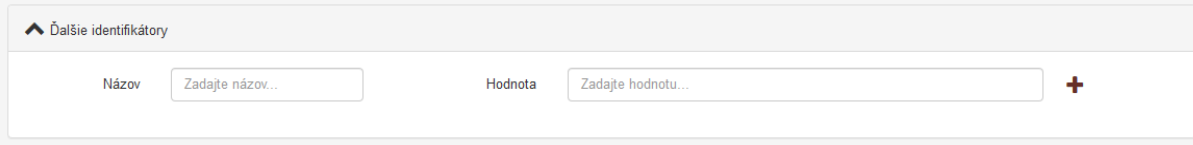
Obrázok 2: Skupina polí Číslo patentu / úžitkového vzoru

Skupina polí Ďalšie identifikátory – pozostáva z dvoch polí určených na zadanie názvu ďalšieho identifikátora a hodnoty tohto identifikátora. Každá škola môže uviesť viacero vlastných identifikátorov, skupina polí **Ďalšie identifikátory** je opakovateľná.

- **Pole Názov** (voľne editovateľné pole)
 - Pole slúži na zápis názvu ďalšieho identifikátora. Pre jeden identifikátor sa odporúča používať jednotnú formu názvu, vďaka čomu bude možné jeho vyhľadanie.
- **Pole Hodnota** (voľne editovateľné pole)
 - Pole slúži na zápis konkrétnej hodnoty identifikátora.

Vyplnené údaje v skupine polí **Ďalšie identifikátory** je potrebné pridať do záznamu prostredníctvom ikony *plus*. Pri použití tejto skupiny polí musia byť vyplnené obe polia.

Úrad priemyselného vlastníctva Slovenskej republiky používa pre dokumenty priemyselného vlastníctva vlastný identifikátor *Kód publikácie*. Pre záznamy vytvorené cez formulár *Patent* je možné zadať tento identifikátor do polí **Ďalšie identifikátory**. Názov identifikátora bude *Kód publikácie* a hodnota bude napr. *BA9A*.



| Ďalšie identifikátory | |
|-----------------------|--------------------|
| Názov | Zadajte názov... |
| Hodnota | Zadajte hodnotu... |

Obrázok 3: Skupina polí *Ďalšie identifikátory*

1.2 Karta **Názvové údaje**

Karta **Názvové údaje** obsahuje polia zamerané na názov dokumentu priemyselného vlastníctva. Zapisujú sa na nej údaje názov, jazyk názvu, podnázov a jazyk podnázvu.

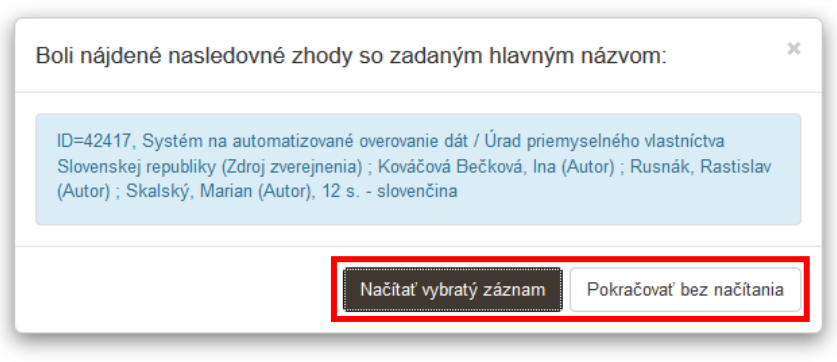
Názvové údaje nie je povolené zapisovať kapitálkami, bodka sa za názvami nepíše. Ostatná interpunkcia sa zapisuje len v prípade, ak je súčasťou názvových údajov.

Pri zápise jazykov názvových údajov sú dostupné preferované jazyky, pri ktorých sa predpokladá ich časté používanie. Ďalšie jazyky sú dostupné cez možnosť *viac*, ktorá umožňuje plnotextové vyhľadávanie jazykov.

Polia názvu – pozostávajú z dvoch polí, konkrétne z poľa **Názov** a z **poľa pre výber jazyka názvu**. **Polia názvu** nie sú opakovateľné.

- **Pole Názov** (povinné voľne editovateľné pole)
 - Pole je určené na zápis hlavného názvu publikácie.
- **Pole pre zápis jazyka názvu** (výberové pole)
 - Pole slúži na určenie jazyka názvu. Vypĺňanie jazyka názvu sa odporúča najmä v prípade cudzojazyčných názvov.

Pole **Názov** podlieha kontrole na duplicitu voči ostatným záznamom v *CREPČ* 2. Ak sa nájde záznam s rovnakým názvom, zobrazí sa upozornenie na duplicitu s možnosťou editovať tento záznam prostredníctvom tlačidla *Načítať vybraný záznam*. Ak nájdený záznam nie je duplicita, ale len publikácia s rovnakým názvom, je možné pokračovať vo vytváraní záznamu kliknutím na tlačidlo *Pokračovať bez načítania*.




Obrázok 4: Výsledok kontroly na duplicitu nad poľom **Názov**


Polia podnázvu – pozostávajú z dvoch polí, konkrétne z poľa **Podnázov** a z **poľa pre výber jazyka podnázvu**, ktoré sa zobrazí až po pridaní podnázvu. **Polia podnázvu** sú opakovateľné.


- **Pole Podnázov** (voľne editovateľné pole)
 - Pole slúži na zápis podnázvu publikácie. Podnázov sa zapisuje malým začiatočným písmenom, ak to nie je v rozpore s pravidlami slovenského jazyka.
- **Pole pre zápis jazyka podnázvu** (výberové pole)
 - Pole slúži na výber jazyka podnázvu. Vypĺňanie jazyka podnázvu sa odporúča najmä v prípade cudzojazyčných podnázvov.
 - **Pole pre zápis jazyka podnázvu** sa zobrazí až po pridaní podnázvu.


Podnázov

Zadajte podnázov...

prvý podnázov 

slovenčina 

druhý podnázov 

slovenčina 

Obrázok 5: Zadávanie viacerých podnázvov publikácie a výber jazyka podnázvov

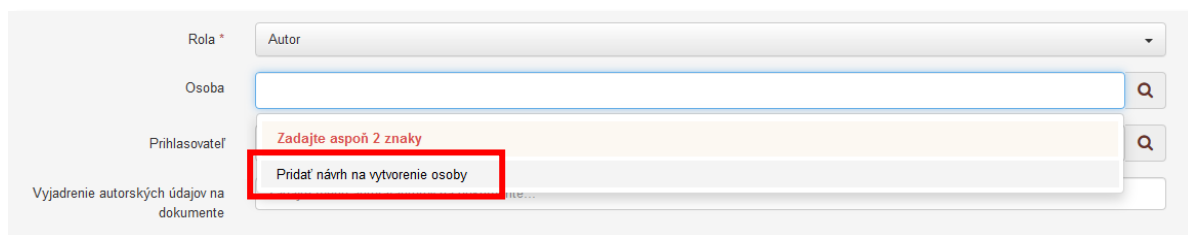
1.3 Karta **Zodpovednosť**

Karta **Zodpovednosť** obsahuje polia zamerané na pridávanie väzieb medzi záznamom a osobami, ktoré sa podieľali na publikácii. Okrem role osoby sa určuje aj pracovisko, za ktoré si priviazaná osoba záznam vykazuje. Ďalej sa na karte **Zodpovednosť** zapisujú údaje ako prihlasovateľ alebo vyjadrenie autorských údajov na dokumente.

- **Pole Rola** (opakovateľné výberové pole)
 - Pole slúži na výber role, v ktorej sa osoba podieľa na danej publikácii.
 - Pole **Rola** je nadradené pre pole **Osoba**. Ak nie je vybraná žiadna hodnota, nie je pole **Osoba** aktívne. Zvolená rola sa po vytvorení väzby na osoby nemení. Nie je tak potrebné pred vyhľadáním ďalšej osoby opätovne vyberať rovnakú rolu.

Polia osoby – pozostávajú z poľa **Osoba** a zo **skupiny polí pre nastavenie vykazovania osobou**. Skupina polí sa zobrazí až po vyhľadání konkrétnej osoby. **Polia osoby** sú opakovateľné.

- **Pole Osoba** (opakovateľné voľne editovateľné pole s vyhľadávaním)
 - Pole slúži na vyhľadanie a priviazanie osoby, ktorá sa podieľala na publikácii. Vyhľadaná osoba sa zaradí do okruhu zodpovednosti podľa zvolenej role (pozri manuál *Princíp evidencie CREPČ 2, kapitola 1.2.2 Roly osôb v záznamoch*).
 - Ak sa hľadaná osoba v *CREPČ 2* nenachádza, prostredníctvom možnosti *Pridať návrh na vytvorenie osoby* je možné vytvoriť novú osobu bez nutnosti prerušiť vytváranie záznamu. Pole **Osoba** je podradené poľu **Rola**, bez zvolenej role je pole neaktívne.



The image shows a screenshot of a web form. At the top, there is a dropdown menu labeled 'Rola *' with 'Autor' selected. Below it is a search field labeled 'Osoba' with a magnifying glass icon. Underneath is a dropdown menu labeled 'Pridať návrh na vytvorenie osoby' which is highlighted with a red box. To the left of this dropdown, there is a red error message: 'Zadajte aspoň 2 znaky'. Below the dropdown is a label 'Vyjadrenie autorských údajov na dokumente'.

Obrázok 6: Vytváranie novej osoby prostredníctvom poľa **Osoba** vo formulári **Patent**

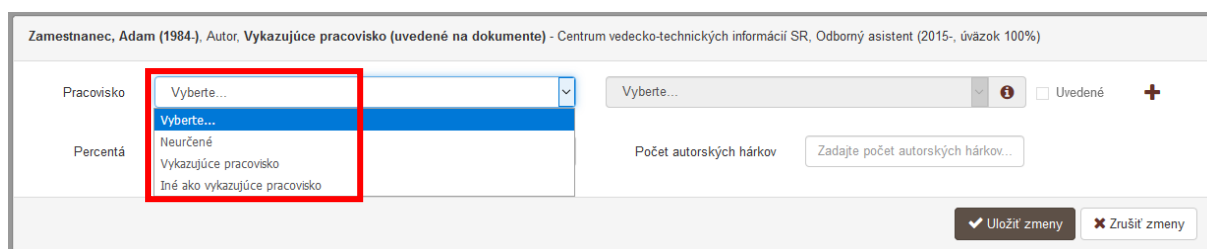
Skupina polí pre nastavenie vykazovania osobou – pozostáva z piatich polí určených na nastavenie vykazujúceho pracoviska, percentuálnych podielov a autorských hárkov. Zobrazí sa až vyhľadáním konkrétnej osoby. **Skupina polí pre nastavenie vykazovania osobou** nie je opakovateľná v rámci väzby na jednu osobu, zobrazuje sa ale pre každú osobu zvlášť.

- **Pole Pracovisko** (výberové pole)
 - Pole slúži na výber úlohy konkrétneho pracoviska, ktoré je možné zvoliť v ďalšom poli **pre výber konkrétneho pracoviska**. Štandardne nie je v poli vybraná žiadna možnosť, namiesto toho je zobrazený text *Vyberte...* Bez výberu jednej z možností nie je možné v nasledujúcom poli vybrať konkrétne pracovisko. Dostupné sú nasledujúce možnosti:
 - *Neurčené pracovisko* – vyberá sa ako pracovisko pre externé osoby, ktoré si nevykazujú publikačnú činnosť, alebo pre osoby z cudzích vysokých škôl.
 - *Vykazujúce pracovisko* – vyberá sa pre osoby, ktoré si danú publikáciu vykazujú za konkrétne pracovisko. Pre každú osobu je možné uviesť len jedno vykazujúce pracovisko. Ak je vykazujúce pracovisko zároveň aj uvedené na publikácii, je potrebné označiť pole **Uvedené**.
 - *Iné ako vykazujúce pracovisko* – vyberá sa pre osoby, ktoré majú na publikácii uvedené iné pracovisko ako vykazujúce, alebo majú pracovisko uvedené na

dokumente, ale nevykazujú si daný záznam. Je možné uviesť viacero takýchto pracovísk. V oboch prípadoch je nutné označiť pole **Uvedené**.

Osobám v zázname, ktoré si nevykazujú publikačnú činnosť (napr. cudzí autori, nevykazujúci prekladatelia alebo zostavovatelia a recenzenti), stačí vybrať *neurčené pracovisko*. Pre vyjadrenie pracoviska uvedeného na publikácii sa v ich prípade používa možnosť *Iné ako vykazujúce pracovisko* a zaškrťavacie pole **Uvedené**. Recenzentom a školiteľom nie je možné vybrať možnosť *Vykazujúce pracovisko*, pretože recenzenti a školitelia si nevykazujú publikačnú činnosť v žiadnej kategórii EPC. Týmto roliam je možné vybrať okrem *neurčeného pracoviska* možnosť *Iné ako vykazujúce pracovisko*.

Vykazujúcim osobám sa vyberá možnosť *Vykazujúce pracovisko*, ktorá ponúka len tie pracovné úväzky, ktoré sú naviazané na vykazujúcich inštitúciách. Vykazujúce inštitúcie musia mať vo svojej entite označené pole **Vykazujúca inštitúcia**. Pre takéto osoby je možné vybrať aj *Iné ako vykazujúce pracovisko* napr. vtedy, ak pri svojom mene majú uvedené pracovisko, za ktoré si daný záznam nevykazujú.



Zamestnanec, Adam (1984-), Autor, Vykazujúce pracovisko (uvedené na dokumente) - Centrum vedecko-technických informácií SR, Odborný asistent (2015-, úväzok 100%)

Pracovisko: Vyberte... (dropdown menu with options: Vyberte..., Neurčené, Vykazujúce pracovisko, Iné ako vykazujúce pracovisko)

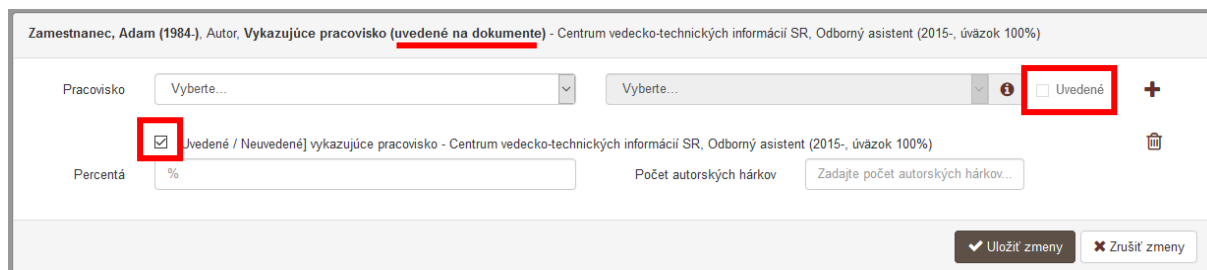
Uvedené: Uvedené

Počet autorských hárkov: Zadajte počet autorských hárkov...

Uložiť zmeny | Zrušiť zmeny

Obrázok 7: Skupina polí pre nastavenie parametrov väzby medzi záznamom a osobou - výber vykazujúceho pracoviska pre osobu v zázname

- **Pole pre výber konkrétneho pracoviska (výberové pole)**
 - Pole slúži na výber konkrétneho pracoviska, na ktorom má daná osoba úväzok. V prípade výberu *Vykazujúceho pracoviska* v poli **Pracovisko** je ponuka obmedzená len na úväzky na vykazujúcich inštitúciách.
 - **Pole pre výber konkrétneho pracoviska** je aktívne len pre možnosti *Vykazujúce pracovisko* a *Iné ako vykazujúce pracovisko*. Pracoviská sú usporiadané od najaktuálnejšieho hore po najstaršie na spodku.
- **Pole Uvedené (zaškrťavacie pole)**
 - Pole slúži na označenie zvoleného pracoviska ako pracoviska uvedeného v publikácii.
 - Pole **Uvedené** je možné použiť aj dodatočne. Po pridaní pracoviska sa zaškrťavacie pole zobrazuje pred zvoleným úväzkom.



Zamestnanec, Adam (1984-), Autor, Vykazujúce pracovisko (uvedené na dokumente) - Centrum vedecko-technických informácií SR, Odborný asistent (2015-, úväzok 100%)

Pracovisko: Vyberte... (dropdown menu)

Uvedené: Uvedené

Uvedené / Neuvedené] vykazujúce pracovisko - Centrum vedecko-technických informácií SR, Odborný asistent (2015-, úväzok 100%)

Percentá: %

Počet autorských hárkov: Zadajte počet autorských hárkov...

Uložiť zmeny | Zrušiť zmeny

Obrázok 8: Pridané vykazujúce pracovisko neuvedené na publikácii

- **Pole Percentá** (jednoduché číselné pole)
 - Pole slúži na zápis percentuálneho podielu danej osoby.
 - Pole **Percentá** nie je dostupné pre rolu *Recenzent*. V prípade nevyplnenia je možné automaticky dopočítať percentá prostredníctvom tlačidla *Rozrátať/dopočítať percentá*, ktoré je dostupné v rámci každého okruhu zodpovednosti. Pre jeden okruh zodpovednosti musí byť súčet percent za všetky osoby rovný 100, v opačnom prípade na nezhodu upozorní vnútorná kontrola.
- **Pole Počet autorské hárky** (jednoduché číselné pole)
 - Pole slúži na zápis počtu autorských hárkov, ktoré autor napísal, neuvádza sa sem celkový počet autorských hárkov publikácie. Počet autorských hárkov napísaných konkrétnym autorom zvykne byť uvedený pri jeho mene.
 - Pole **Počet autorských hárkov** je kontrolované vnútornou kontrolou voči poľu **Počet autorských hárkov** na karte **Fyzický popis**. Nie je povolené, aby bol súčet autorských hárkov za všetkých autorov väčší, ako je celkový počet autorských hárkov.

Vyplnené údaje v **skupine polí pre nastavenie vykazovania osobou** je potrebné pridať do záznamu prostredníctvom tlačidla *Uložiť zmeny*. Tým sa do záznamu pridá väzba na osobu vyhľadajúcu cez pole **Osoba** spolu s určením pracoviska, percentuálneho podielu a počtu autorských hárkov, ak boli uvedené.

Pri uvádzaní vykazujúceho pracoviska a iného ako vykazujúceho pracoviska je dôležité konkrétne pracovisko pridať ikonou *plus*. Vďaka tomu je možné vybrať odlišné vykazujúce pracovisko, ako je pracovisko uvedené v publikácii alebo uviesť viacero pracovísk uvedených v publikácii. Pre *neurčené pracovisko* nie je potrebné použiť ikonu *plus*, pridá sa automaticky. Ak sa nemá zvoliť žiadne konkrétne pracovisko, musí byť nastavená hodnota *Neurčené*, prostredníctvom ktorej používateľ potvrdí pridanie osoby do záznamu bez konkrétneho pracoviska. Ak má osoba pridelené *neurčené pracovisko*, výberom vykazujúceho pracoviska alebo iného ako vykazujúceho pracoviska sa *neurčené pracovisko* zo záznamu automaticky odstráni. Rovnako sa nebude zobrazovať ani v entite osoby.

Do jedného záznamu je možné uviesť viacero osôb v rôznych roliach. Nad pridávanými väzbami medzi záznamom a osobou je nasadená vnútorná kontrola na duplicitu. Do záznamu nie je možné pridať viackrát väzbu na jednu osobu za rovnakú rolu, je však umožnené viackrát pridať väzbu na jednu osobu vo viacerých roliach. Jedna osoba tak nemôže byť v zázname uvedená dvakrát ako autor, ale môže mať rolu napr. autor aj zostavovateľ.

- **Pole Celkový počet osôb vo zvolenej role** (jednoduché číselné pole)
 - Pole slúži na zápis počtu osôb v rámci jedného okruhu zodpovednosti. Celkový počet osôb vo zvolenej role sa odporúča zapísať len pre publikácie s viac ako 25 osobami v danej role. Na základe tohto údaju môže prebehnúť automatické rozpočítanie percentuálnych podielov.

Ak sú v zázname uvedené všetky osoby za danú rolu, nie je potrebné vyplňať pole Celkový počet vo zvolenej role.

Funkcia **Rozrátania/dopočítania percent** automaticky dopočítava percentuálne podiely len tým osobám, ktoré nemajú percentuálne podiely uvedené manuálne. Ak sú uvedené všetky osoby v danom okruhu zodpovednosti, nie je nutné uvádzať celkový počet osôb vo zvolenej role. Ten je potrebné určiť len v prípade, ak nie je vytvorená väzba na všetky osoby v daných roliach. Takáto situácia nastáva pri záznamoch publikácií, ktoré majú viac ako 25 osôb v jednej role. V takom prípade sa vytvára väzba na

prvých 5 osôb v poradí ako sú uvedení v dokumentácii a na osoby s úväzkom na vlastnej vysokej škole (všetci autori z vykazujúceho pracoviska). Do poľa **Celkový počet osôb v zvolenej role** sa tak zapíše počet osôb v danej role. Kliknutím na tlačidlo *Rozrátat'/Dopočítat' percentá* sa uvedeným osobám automaticky doplní rovnomerný počet percent v závislosti na ich celkovom počte. Zároveň je možné uviesť percentuálne podiely len vybraným osobám a zvyšným osobám rovnomerne dopočítať zostávajúce percentá prostredníctvom tlačidla *Rozrátat'/dopočítat' percentá*. **Hromadné zmazanie percentuálnych podielov je možné prostredníctvom tlačidla *Vymazať percentá*.**

The screenshot shows a web interface titled 'Autor'. It contains a list of three author entries, each with a dropdown menu, an eye icon, a pencil icon, a trash icon, and a refresh icon. The entries are:

- Testovacia, Ludmila, Autor, 50%, Neurčené pracovisko
- Příklad, Anton (1963-), Autor, 25%, Vykazujúce pracovisko (neuvedené na dokumente) - Univerzita Komenského v Bratislave, Filozofická fakulta UK, Katedra knižničnej a informačnej vedy, Odborný asistent (2012-, úväzok 100%)
- Ukážka, Alfonz (1989-), Autor, 25%, Vykazujúce pracovisko (neuvedené na dokumente) - Žilinská univerzita v Žiline, Fakulta humanitných vied, Katedra mediamatiky a kultúrneho dedičstva, Odborný asistent (2022-, úväzok 100%)

At the bottom, there is a section for 'Celkový počet osôb v zvolenej role' with a text input field 'Zadajte počet osôb...'. To the right of the input field are two buttons: 'Rozrátat'/dopočítat' percentá' and 'Vymazať percentá', both of which are highlighted with a red box in the image.

Obrázok 9: Tlačidlá *Rozrátat'/dopočítat' percentá* a *Vymazať percentá*

Do záznamu pre publikáciu s 32 autormi sa zapíšu minimálne prví piati autori a všetci vlastní autori. V takomto prípade sa neudávajú percentuálne podiely jednotlivým zapísaným autorom, ale do poľa **Celkový počet osôb vo zvolenej role** sa zapíše číslo 32. Po kliknutí na tlačidlo *Rozrátat'/dopočítat' percentá* sa každému uvedenému autorovi pri role zobrazí percentuálny podiel, konkrétne 3,125 %.

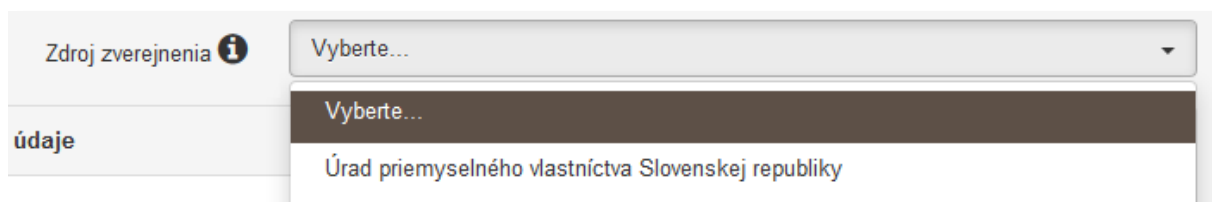
- **Pole Prihlasovateľ** (opakovateľné voľne editovateľné polia s vyhľadávaním)
 - Pole slúži na vyhľadanie inštitúcie, ktorá má byť prostredníctvom väzby pridaná do záznamu ako prihlasovateľ dokumentu priemyselného vlastníctva. Prostredníctvom poľa **Prihlasovateľ** sa nepridávajú väzby na vydavateľstvá alebo pracoviská osôb.
 - Ak sa hľadaná inštitúcia v *CREPČ 2* nenachádza, prostredníctvom možnosti *Pridať návrh na vytvorenie rozpisanej inštitúcie* je možné vytvoriť novú inštitúciu bez nutnosti prerušiť vytváranie záznamu.
- **Pole Vyjadrenie autorských údajov na dokumente** (neopakovateľné voľne editovateľné pole)
 - Pole slúži na zápis autorských údajov v tvare, ako sú uvedené na publikácii.
 - Pole **Vyjadrenie autorských údajov na dokumente** je alternatívou k poliam 245 \$c (MARC21) a 200 \$f (UNIMARC).

Do záznamu pre patent *Otvorová výplň s vetracím a zvukotlmiacim zariadením do priestorov* s jedným autorom je nutné vytvoriť väzbu na danú osobu v autorskej roli. Forma mena v zázname na karte **Zodpovednosť** tak budú uvedené podľa prviazanej entity osoby. Pole **Vyjadrenie autorských údajov na dokumente** ale umožňuje zapísať autora rovnako, ako je uvedený v publikácii, napr. na titulnom liste v tvare, ktorý nie je povolený pre entity, konkrétne: *Frančík Marek, Ing.; Krížna 5, 811 07 Bratislava; SK*.

1.4 Karta **Fyzický popis**

Karta **Fyzický popis** obsahuje polia zamerané na opis fyzických vlastností publikácie, ako je jazyk dokumentu, zdroj zverejnenia, nosič, rozsah, sprievodný materiál alebo charakteristika obsahu.

- **Pole Jazyk dokumentu** (opakovateľné výberové pole)
 - Pole slúži na výber jazyka, v ktorom je publikácia napísaná. Dostupné sú preferované jazyky, pri ktorých sa predpokladá ich časté používanie. Ďalšie jazyky sú dostupné cez možnosť *viac*, ktorá umožňuje plnotextové vyhľadávanie jazykov.
 - Pole **Jazyk dokumentu** je pre záznamy s kategóriou EPC povinné.
- **Zdroj zverejnenia** (neopakovateľné výberové pole)
 - Pole slúži na výber inštitúcie, ktorá dokument priemyselného vlastníctva zverejnila, napr. prostredníctvom vestníka.
 - V poli **Zdroj zverejnenia** sa nachádzajú len tie inštitúcie, ktoré majú zvolený typ inštitúcie *úrad priemyselného vlastníctva* a evidujú rovnaký typ dokumentu, ako bol zvolený na karte **Identifikátory**. Ak sa v poli nenachádza žiadna inštitúcia, je potrebné existujúcu inštitúciu upraviť alebo vytvoriť novú inštitúciu. Zmena hodnoty v poli **Typ inštitúcie** na karte **Identifikátory** vyžaduje aj zmenu zdroja zverejnenia.



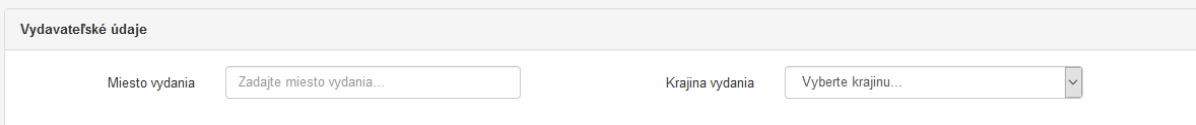
The image shows a web form interface. On the left, there is a label 'Zdroj zverejnenia' with an information icon. Below it is a tab labeled 'údaje'. To the right is a dropdown menu with the text 'Vyberte...' and a downward arrow. The dropdown is open, showing a list of options, with the top option 'Vyberte...' highlighted in dark grey and the selected option 'Úrad priemyselného vlastníctva Slovenskej republiky' visible below it.

Obrázok 10: Pole Zdroj zverejnenia pre typ dokumentu Patent

Ak sa v poli **Zdroj zverejnenia** nenachádza žiadaná inštitúcia, je možné upraviť alebo vytvoriť požadovanú inštitúciu na novej karte prehliadača alebo patent uložiť a po spracovaní inštitúcie sa k nemu vrátiť. V entite danej inštitúcie je potrebné zvoliť typ inštitúcie *úrad priemyselného vlastníctva* a na karte **Doplňujúce údaje** je nutné zvoliť v poliach **Údaje o evidencii dokumentov priemyselného vlastníctva** pôsobnosť inštitúcie a daný zastrešovaný typ dokumentov. Po uložení inštitúcie je potrebné vo formulári **Patent** zmeniť typ dokumentu na ľubovoľný iný a opätovne na správny typ dokumentu. Vďaka tomu sa znovu načíta ponuka v poli **Zdroj zverejnenia**, kde sa zobrazí aj práve upravená inštitúcia.

Polia Samostatne stojace vydavateľské údaje bez vydavateľa – skladajú sa z dvoch polí určených na zápis miesta a krajiny vydania. Polia **Samostatne stojace vydavateľské údaje bez vydavateľa** nie sú opakovateľné.

- **Pole Miesto vydania** (voľne editovateľné pole)
 - Pole slúži na zápis miesta vydania. Miesto vydania sa zapisuje v slovenskom jazyku.
- **Pole Krajina vydania** (výberové pole)
 - Pole slúži na výber krajiny vydania, dostupné sú preferované krajiny vydania, pri ktorých sa predpokladá ich časté používanie. Ďalšie krajiny sú dostupné cez možnosť *viac*, ktorá umožňuje plnotextové vyhľadávanie krajín.



Obrázok 11: Polia Miesto a Krajina vydania

Polia Fyzický popis – pozostávajú z polí určených na bližšie popísanie fyzických vlastností publikácie, ako sú polia **Počet strán**, **Počet autorských hárkov**, **Špecifikácia rozsahu** a pod. Polia **Fyzický popis** nie sú opakovateľné okrem poľa **Charakteristika obsahu**.

- **Pole Počet strán** (rozšírené číselné pole)
 - Pole slúži na zápis počtu strán.
 - Pole **Počet strán** umožňuje zapisovanie čísla aj v rímskom tvare alebo slovné vyjadrenie čísla. Rímske číslo je možné zapísať priamo do poľa, prepočet na číslo v arabskom tvare prebieha automaticky. Slovné vyjadrenie čísla je nutné zapísať do príslušného poľa, ktoré sa zobrazí po kliknutí na ikonu *ceruzka* na konci poľa **Počet strán**. V takom prípade je potrebné uviesť aj číslo v arabskom tvare.

Ak nie je celkový počet strán z publikácie zrejмый, je možné do poľa **Slovné vyjadrenie čísla** zapísať počet strán v hranatých zátvorkách nasledovne:

Číslo v arabskom tvare: 4

Slovné vyjadrenie čísla: [4]

V ISBD záznamu sa zobrazí obsah poľa **Slovné vyjadrenie čísla**.

- **Pole Počet autorských hárkov** (jednoduché číselné pole)
 - Pole slúži na zápis počtu autorských hárkov.
 - Do poľa **Počet autorských hárkov** sa zapisuje len číselná hodnota bez hranatých zátvoriek.
- **Špecifikácia rozsahu** (voľne editovateľné pole)
 - Pole slúži na zápis neštruktúrovaného rozsahu publikácie, keď sa mení forma číslovania vnútri sekvencie.
- **Pole Sprievodný materiál** (voľne editovateľné pole)
 - Pole slúži na zápis sprievodného materiálu, napr. obrazových príloh, ktoré je možné fyzicky vyňať z publikácie.
- **Pole Charakteristika obsahu** (výberové pole)
 - Pole slúži na zadefinovanie obsahu, dostupné sú možnosti *text*, *ilustrácie*, *fotografie*, *grafy* a pod.

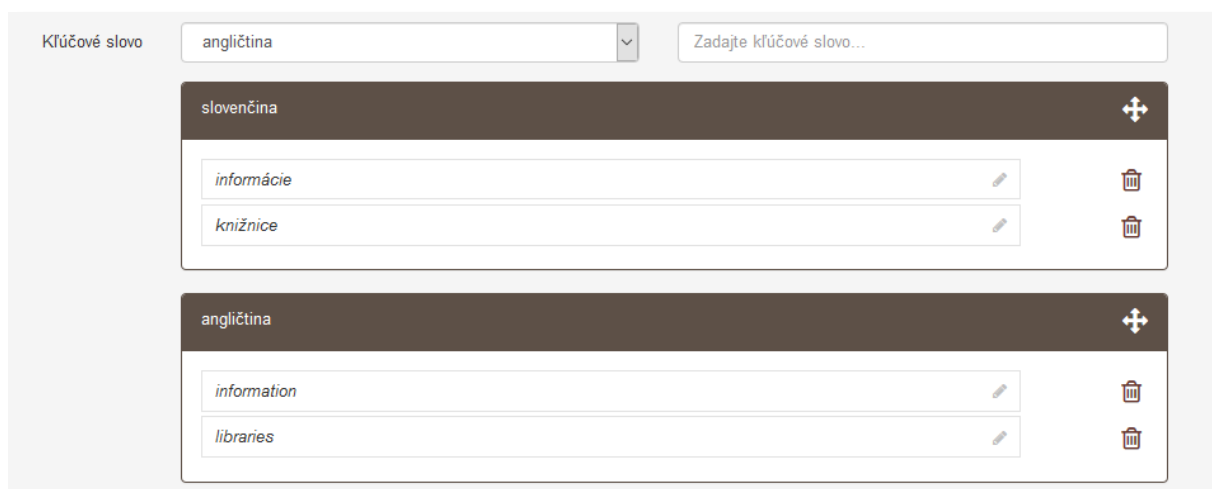
1.5 Karta Vecné údaje

Karta **Vecné údaje** obsahuje polia zamerané najmä na vecné spracovanie publikácie. Na karte sa nachádzajú polia pre zápis kľúčových slov, pole **Oblasť výskumu** a **polia pre zápis študijného odboru**, ktoré sú povinné pre záznamy vykazované v kategóriách EPC.

Polia kľúčových slov – pozostávajú z dvoch polí na určenie jazyka kľúčového slova a na zápis samotného kľúčového slova. **Polia kľúčových slov** sú opakovateľné.

- **Pole jazyka kľúčového slova** (výberové pole)
 - Pole slúži na výber jazyka, v ktorom bude kľúčové slovo zapísané. V prípade zápisu kľúčových slov bez vybraného jazyka sa kľúčové slová zapisujú pod neznámym jazykom. Dostupné sú preferované jazyky, pri ktorých sa predpokladá ich časté používanie. Ďalšie jazyky sú dostupné cez možnosť *viac*, ktorá umožňuje plnotextové vyhľadávanie jazykov.
- **Pole pre zápis kľúčového slova** (voľne editovateľné slovo)
 - Pole slúži na zápis samotného kľúčového slova. Zápis kľúčových slov je voľný, nie je viazaný na riadený slovník.

Zapísané kľúčové slová sa zaraďujú do skupín podľa zvoleného jazyka. V rámci jednej jazykovej skupiny je možné meniť poradie kľúčových slov kliknutím a držaním na kľúčovom slove a následne jeho potiahnutím na žiadanú pozíciu. Rovnakým spôsobom je možné meniť aj poradie samotných jazykových skupín kľúčových slov. Kliknutím na kľúčové slovo je umožnená jeho oprava, vymazanie kľúčového slova je možné kliknutím na ikonu *kôš*.



Obrázok 12: Polia kľúčových slov

- **Pole Oblasť výskumu** (opakovateľné výberové pole)
 - Pole slúži na výber oblasti výskumu, v ktorej sa daná publikácia vyказuje.
 - Pole **Oblasť výskumu** je pre záznamy s kategóriou EPC povinné.

Polia Študijný odbor pozostávajú z dvoch polí, prvé pole slúži na výber skupiny študijných odborov, druhé pole na výber konkrétneho študijného odboru. **Polia Študijný odbor** sú opakovateľné.

- **Pole Študijný odbor** (výberové pole)
 - Pole slúži na výber skupiny študijných odborov.
- **Pole pre výber študijného odboru** (výberové pole)
 - Pole slúži na výber konkrétneho študijného odboru.

1.6 Karta Väzby

Karta **Väzby** obsahuje polia umožňujúce vzájomné preväzovanie záznamov v rôznych vzťahoch. Pre každý typ vzťahu je určené konkrétne pole, v rámci ktorého je dostupný užší výber typu väzby. Väzby medzi záznamami sa vytvárajú spätne automaticky, nie je preto potrebné vytvárať opačnú väzbu manuálne.

Niektoré typy väzieb sú párové, pri automatickom spätnom previazaní sa zvolí opačný typ väzby, ako bol zvolený používateľom, napr. pre väzby *preložené z a preložené ako* alebo *je prílohou a má prílohu*. Iné typy väzieb sú samostatné, automatickým spätným previazaním sa volí rovnaký typ väzby, ako zvolil používateľ, napr. väzba *iné súvisiace dielo*.

Polia na previazanie súvisiacich záznamov – pozostávajú z dvoch polí, prvé pole **Súvisí s** slúži na vyhľadanie súvisiacej publikácie. Druhé pole sa zobrazí až po vyhľadaní záznamu určeného na previazanie, slúži na špecifikovanie väzby. **Polia na previazanie súvisiacich záznamov** sú opakovateľné.

- **Pole Súvisí s** (voľne editovateľné pole s vyhľadávaním)
 - Pole slúži na vyhľadanie záznamu, ktorý sa má priviazať ako súvisiaca publikácia.
 - V prípade nenájdenia požadovaného záznamu pole **Súvisí s** neumožňuje založenie nového záznamu. Záznam na previazanie je nutné založiť a z neho previazať opačnou väzbou, ako bolo pôvodne zamýšľané.
- **Pole Typ väzby** (výberové pole)
 - Pole slúži na špecifikovanie väzby medzi previazanými záznamami. Dostupné sú možnosti *iné vydanie na tom istom nosiči*, *iné vydanie na inom nosiči*, *preložené ako*, *preložené z a* pod. Zvolená možnosť sa vzťahuje na záznam vyhľadaný cez pole **Súvisí s**.
 - Pole **Typ väzby** sa zobrazí na samostatnom okne až po vyhľadaní záznamu na previazanie.



Obrázok 13: Typ väzby „iné súvisiace dielo“

Polia na previazanie príloh – pozostávajú z dvoch polí, prvé pole **Príloha** slúži na vyhľadanie prílohy alebo publikácie obsahujúcu prílohu. Druhé pole sa zobrazí až po vyhľadaní záznamu určeného na previazanie, slúži na špecifikovanie väzby. **Polia na previazanie príloh** sú opakovateľné.

- **Pole Príloha** (voľne editovateľné pole s vyhľadávaním)
 - Pole slúži na vyhľadanie záznamu, ktorý sa má priviazať ako príloha alebo ako publikácia obsahujúca prílohu.
 - V prípade nenájdenia požadovaného záznamu pole **Príloha** neumožňuje založenie nového záznamu. Záznamy na previazanie je nutné založiť a z neho previazať opačnou väzbou, ako bolo pôvodne zamýšľané.
- **Pole Typ väzby** (výberové pole)
 - Pole slúži na špecifikovanie väzby medzi previazanými záznamami. Dostupné sú dve možnosti, konkrétne *je prílohou a má prílohu*. Zvolená možnosť sa vzťahuje na editovaný záznam, nie na záznam vyhľadaný cez pole **Príloha**.
 - Pole **Typ väzby** sa zobrazí na samostatnom okne až po vyhľadaní záznamu na previazanie.

1.7 Karta **Doplňujúce údaje**

Karta **Doplňujúce údaje** obsahuje polia zamerané najmä na vytváranie väzieb na ďalšie entity a na pridávanie poznámok a doplňujúcich údajov.

Polia príslušnosti v databázach – pozostávajú z poľa **Databáza**, tlačidla *Identifikátory v externých databázach* a zo **skupiny polí pre väzbu na databázu**. Skupina polí sa zobrazí až po vyhľadani konkrétnej databázy. **Polia príslušnosti v databázach** sú opakovateľné.

- **Pole Databáza** (voľne editovateľné pole s vyhľadávaním)
 - Pole slúži na vyhľadanie externej databázy, v ktorej je publikácia evidovaná.
 - Ak sa hľadaná databáza v *CREPČ 2* nenachádza, je možné o jej vytvorenie požiadať pracovníka *OHPČ CVTI SR*.

Prostredníctvom tlačidla *Identifikátory v externých databázach* je možné automaticky získať identifikátory z externých databáz *Current Contents Connect*, *Web of Science Core Collection* a *Scopus*. Viac informácií o overovaní záznamov v externých databázach je uvedených v manuáli *Overovanie záznamov v externých databázach*.



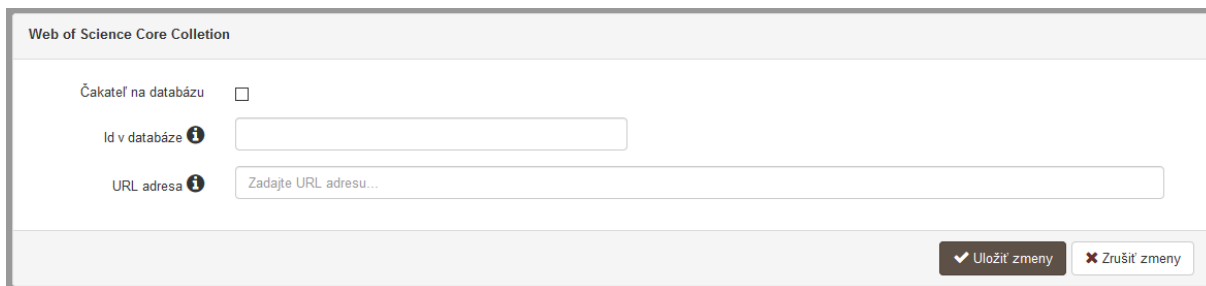
Obrázok 14: Pole Databáza určené na vytváranie väzieb medzi záznamom a databázou a tlačidlo *Identifikátory v externých databázach*

Skupina polí pre väzbu na databázu – pozostáva z troch polí určených na označenie záznamu ako čakateľa na zaradenie do externej databázy, z poľa na zápis identifikátora používaného v danej externej databáze a z poľa pre URL adresu záznamu v danej externej databáze. Zobrazí sa až po vyhľadani konkrétnej databázy. **Skupina polí pre väzbu na databázu** nie je opakovateľná v rámci väzby na jednu databázu, zobrazuje sa ale pre každú databázu zvlášť.

- **Pole Čakateľ na databázu** (zaškrtávacie pole)
 - Pole slúži na označenie záznamu príznakom *Čakateľ na databázu*. Za čakateľa na databázu sa považujú publikácie, ktoré ešte nie sú registrované vo zvolených externých databázach, ale čakajú na schválenie.
 - Podľa poľa **Čakateľ na databázu** je možné vyhľadávať záznamy v *CREPČ 2*.
- **Pole Id v databáze** (voľne editovateľné pole)
 - Pole slúži na zápis identifikátora, pod ktorým je publikácia evidovaná v externej databáze.
 - Pole **Id v databáze** je povinné pre externé databázy *Current Contents Connect*, *Web of Science Core Collection*, *Scopus*, **CREPČ 1** a *KIS*.
- **Pole URL adresa** (voľne editovateľné pole)
 - Pole slúži na zápis konkrétnej URL adresy záznamu evidovaného v externej databáze. V prípade publikácie s DOI sa po overení jej prítomnosti v externej databáze doplní URL adresa automaticky.
 - Pole **URL adresa** je kontrolované na správnosť zadanej URL adresy.

Skupinu polí pre väzbu na databázu je potrebné potvrdiť prostredníctvom tlačidla *Uložiť zmeny*, aj keď nebolo použité ani jedno pole zo skupiny polí. Tým sa v zázname pridá väzba na databázu vyhľadanú

prostredníctvom poľa **Databáza**. Ak je zadaný identifikátor v databáze, pole **Čakateľ na databázu** nie je dostupné. Pri označení poľa **Čakateľ na databázu** sa deaktivuje pole **Id v databáze**.

The image shows a screenshot of a web form titled "Web of Science Core Collection". It contains three input fields: "Čakateľ na databázu" with a checkbox, "Id v databáze" with an information icon and an empty text box, and "URL adresa" with an information icon and a text box containing the placeholder "Zadajte URL adresu...". At the bottom right, there are two buttons: "Uložiť zmeny" (Save changes) and "Zrušiť zmeny" (Cancel changes).

Obrázok 15: Skupina polí pre väzbu na databázu

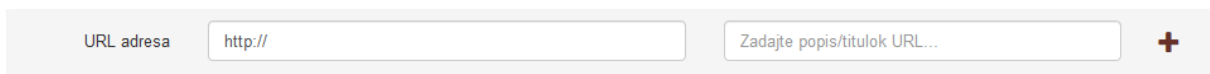
V prípade externých databáz *Current Contents Connect*, *Web of Science Core Collection* a *Scopus* nie je potrebné vytvárať väzbu na databázu manuálne. Prostredníctvom tlačidla *Identifikátory v externých databázach* je možné spustiť overenie záznamu na prítomnosť v týchto externých databázach, vďaka čomu sa automaticky vytvoria väzby s doplnením všetkých dostupných údajov. Ak bola väzba na tieto externé databázy vytvorená manuálne, je potrebné bezprostredne po jej vytvorení doplniť identifikátor z danej externej databázy. Ak je záznam indexovaný v externých databázach *Current Contents Connect*, *Web of Science Core Collection* a *Scopus*, ale identifikátor z týchto externých databáz nám nie je známy, pri manuálnom vytvorení väzby na externú databázu je potrebné označiť pole **Čakateľ na databázu**. Následne je možné prostredníctvom tlačidla *Identifikátory v externých databázach* získať potrebné identifikátory a zrušiť príznak *čakateľ*.

- **Pole Projekt** (opakovateľné voľne editovateľné pole s vyhľadávaním)
 - Pole slúži na vyhľadanie projektu, v rámci ktorého publikácia vznikla.
 - Ak sa hľadaný projekt v *CREPČ 2* nenachádza, prostredníctvom možnosti *Pridať návrh na vytvorenie projektu* je možné vytvoriť nový projekt bez nutnosti prerušiť vytváranie záznamu.

Polia URL adresy – pozostávajú z dvoch polí, prvé pole je určené na zápis samotnej URL adresy a druhé pole na zápis popisu URL adresy. **Polia URL adresy** sú opakovateľné.

- **Pole URL adresa** (voľne editovateľné pole)
 - Pole slúži na zápis konkrétnej URL adresy. V prípade online publikácie sa odporúča uviesť jej URL adresu.
 - Pole **URL adresa** obsahuje predvyplnenú hodnotu *http://*, URL adresu je však možné zadať aj bez tejto hodnoty.
- **Pole pre popis URL adresy** (voľne editovateľné pole)
 - Pole slúži na zápis popisu URL adresy, jej názvu alebo titulu. V detaile sa zobrazuje namiesto samotnej URL adresy. Pri vkladaní URL adresy nie je **pole pre popis URL adresy** povinné.

Vyplnené údaje v **poliach URL adresy** je potrebné pridať do záznamu prostredníctvom ikony *plus*. Samotné pole **URL adresa** je kontrolované na správnosť zadanej URL adresy. Adresa je akceptovaná s vyplnenou hodnotou *http://* aj bez nej, rovnako aj s uvedeným alebo neuvedeným *www*. Kliknutím na ikonu *odkaz na URL adresu* vo formulári alebo v detaile na samotnú URL adresu alebo jej popis sa otvorí na novej karte internetového prehliadača zadaná internetová stránka.

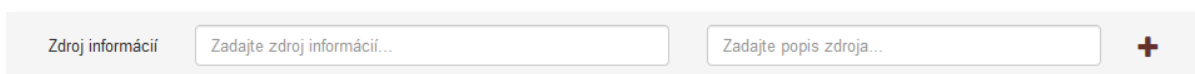


Obrázok 16: Polia URL adresy

Polia zdroja informácií – pozostávajú z dvoch polí, prvé pole je určené na zápis samotného zdroja informácií, druhé pole na popis tohto zdroja informácií. **Polia zdroja informácií** sú opakovateľné.

- **Pole Zdroj informácií** (voľne editovateľné pole)
 - Pole slúži na zápis zdroja informácií, z ktorého sa pri zakladaní záznamu čerpali informácie.
- **Pole pre popis zdroja informácií** (voľne editovateľné pole)
 - Pole slúži na zápis popisu zdroja informácií. Pri vkladaní zdroja informácií nie je **pole pre popis zdroja informácií** povinné.

Vyplnené údaje v **poliach zdroja informácií** je potrebné pridať do záznamu prostredníctvom ikony *plus*. Pri zadaní URL adresy do poľa **Zdroj informácií** je možné internetovú stránku zobrazíť na novej karte prehliadača rovnako, ako v prípade poľa **URL adresa**. V detaile sa zdroj informácií vždy zobrazuje aj so svojim popisom.



Obrázok 17: Polia zdroja informácií

Polia poznámky – pozostávajú z poľa určeného pre zápis konkrétnej poznámky a z poľa pre zverejnenie poznámky. **Polia poznámky** sú opakovateľné.

- **Pole Poznámka** (voľne editovateľné pole)
 - Pole slúži na zápis doplňujúcich poznámok, pre ktoré nie je dostupné iné pole. Ako poznámku je možné uviesť napr. *dôvod ukončenia platnosti patentu* a pod.
- **Pole Zverejnená** (zaškrťavacie pole)
 - Pole je určené na zverejnené poznámky. Nezverejnená poznámka nie je viditeľná pre neprihlásených používateľov.
 - Pole **Zverejnená** sa zobrazí až po pridaní poznámky.

Vyplnené údaje v poli **Poznámka** je potrebné pridať do záznamu prostredníctvom ikony *plus*, klávesom *ENTER* je možné zapísať nový odstavec poznámky. Veľkosť poľa **Poznámka** a pridaných poznámok je možné meniť prostredníctvom ikony v pravom dolnom rohu.



Obrázok 18: Zmena veľkosti poľa Poznámka

Polia Dokumentácia/prílohy – pridávanie príloh je umožnené dvoma spôsobmi. Prvým spôsobom je možný výber súboru z počítača používateľa. Pozostáva z tlačidla pre pridanie prílohy a zo skupiny polí pre pomenovanie prílohy a jej zverejnenie. Skupina polí sa zobrazuje až po výbere konkrétneho súboru.

Druhým spôsobom je možné vložiť URL adresu online súbor a popis prílohy. Pridávanie **príloh** je možné opakovane.

Pridanie prílohy ako súboru:

- **Tlačidlo Pridať prílohu**

- Tlačidlo slúži na pridanie príloh do záznamu. Kliknutím na tlačidlo sa otvorí okno so skupinou polí pre pridanie prílohy.

Skupina polí pre pridanie prílohy – pozostáva z dvoch polí pre zápis názvu prílohy a jej zverejnenie a z tlačidla pre pridanie prílohy vo formáte PDF.

- **Pole Popis** (voľne editovateľné pole)

- Pole slúži na zápis názvu prílohy, ktorý sa bude zobrazovať v detaile.

- **Pole Zverejniť prílohu** (zaškrŕavacie pole)

- Pole slúži na zverejnenie prílohy. Pri zverejňovaní príloh je nutné brať do úvahy autorský zákon. Nezverejnená príloha nie je viditeľná pre neprihlásených používateľov.
- Zverejnenie prílohy je možné zmeniť aj dodatočne prostredníctvom ikony *odmknutý zámok* alebo *zamknutý zámok* pri pridanej prílohe.

- **Tlačidlo Zvoľte súbor**

- Tlačidlo slúži na výber súboru, ktorý je potrebné vložiť do CREPČ 2, kliknutím na tlačidlo *Zvoľte súbor* sa otvorí prehliadač počítača, prostredníctvom ktorého je možné vybrať konkrétny súbor.
- Vybraný súbor sa do CREPČ 2 vloží kliknutím na tlačidlo *Nahrať prílohu*, následne je možné pridať ďalší súbor. Kliknutím na možnosť *Zrušiť* sa **skupina polí pre pridanie prílohy** zavrie.

Pridanie prílohy ako URL adresa:

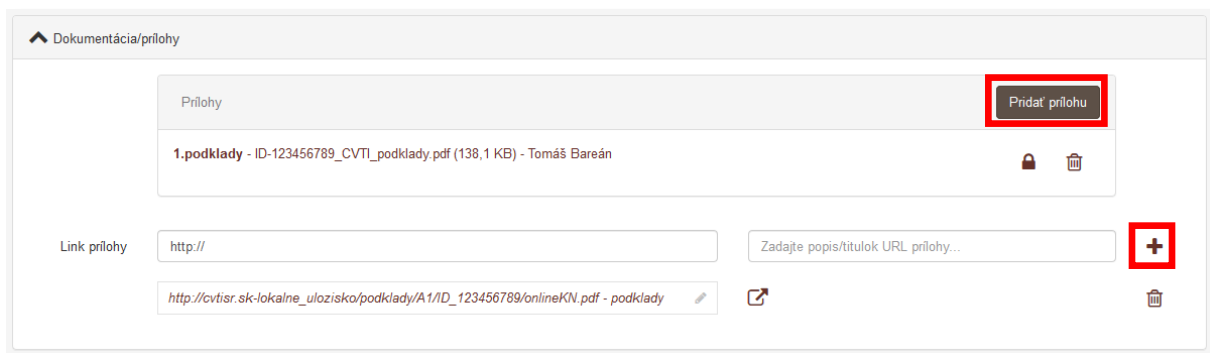
- **Pole Link prílohy** (voľne editovateľné pole)

- Pole slúži na zápis trvalej URL adresy podkladov vo forme PDF súboru. URL adresa vydavateľa a pod. nie je akceptovaná ako plnohodnotné podklady pre záznamy kategórii A1.
- Pole **Link prílohy** obsahuje predvyplnenú hodnotu *http://*, URL adresu je však možné zadať aj bez tejto hodnoty.

- **Pole pre popis linku prílohy** (voľne editovateľné pole)

- Pole slúži na zápis popisu linku prílohy. Pri vkladaní linku prílohy nie je **pole pre popis linku prílohy** povinné.

Vyplnené údaje pre **pridanie prílohy ako URL adresy** je potrebné pridať do záznamu prostredníctvom ikony *plus*. Samotné pole **Link prílohy** je kontrolované na správnosť zadanej URL adresy. Adresa je akceptovaná s vyplnenou hodnotou *http://* aj bez nej, rovnako aj s uvedeným alebo neuvedeným *www*. Pri zadaní URL adresy do poľa **Link prílohy** je možné internetovú stránku zobrazíť na novej karte prehliadača rovnako ako v prípade poľa **URL adresa**. V detaile sa namiesto URL adresy zobrazuje zadaný popis linku prílohy.



Obrázok 19: Pridávanie príloh a zmena zverejnenia prílohy

1.8 Karta Kategorizácia

Karta **Kategorizácia** obsahuje polia zamerané na priradenie kategórií EPC a nastavenie príznaku štátnej dotácie za jednotlivé kategórie EPC.

- **Pole Legislatíva (výberové pole)**

- Pole slúži na výber legislatívy, podľa ktorej je publikácia zaevidovaná. Pre záznamy založené do roku 2021 vrátane je zvolená legislatíva *Vyhláška č. 456/2012 Z. z.* poprípade *Smernica 13/2008-R*, pre nové záznamy a záznamy od roku 2022 je zvolená legislatíva *Vyhláška č. 397/2020 Z. z.*
- V nových záznamoch je vždy zvolená aktuálna legislatíva, pre staré záznamy nie je povolené meniť legislatívu.

- **Tlačidlo Aktivovať pre publikačnú činnosť**

- Tlačidlo slúži na zobrazenie skupiny polí **Kategorizácia** pre pridanie kategórie EPC a nastavenie príznaku štátnej dotácie.

Skupina polí Kategorizácia – pozostáva z dvoch polí, konkrétne z polí **Kategória dokumentu** a **Štátna dotácia**. Skupina polí **Kategorizácia** je opakovateľná.

- **Pole Kategória dokumentu (výberové pole)**

- Pole slúži na výber kategórie EPC, v ktorej má byť daný záznam vykazovaný. Na výber sú dostupné len tie kategórie EPC, v ktorých podľa legislatívy môžu byť vykazované publikácie zakladané cez formulár *Patent*.
- Aby mohol byť záznam zaradený do zvolenej kategórie EPC, musí spĺňať podmienky stanovené danou kategóriou EPC. V opačnom prípade upozorní vnútorná kontrola používateľa na pole, ktorého hodnoty nespĺňajú požadované kritériá.

- **Pole Štátna dotácia (výberové pole)**

- Pole slúži na zaradenie záznamu do štátnej dotácie za danú kategóriu EPC. V poli **Štátna dotácia** sú na výber možnosti *Podlieha* a *Nepodlieha*. Štátnej dotácii podliehajú všetky záznamy nezávisle od školy, ktorá záznam vyказuje, teda aj záznamy štátnych a súkromných vysokých škôl, ak spĺňajú nasledujúce podmienky:
 - V zázname musí byť aspoň jedna vykazujúca osoba s pracovným úväzkom na ustanovený týždenný pracovný čas (100 %), pričom musí byť v okruhu zodpovednosti, ktorý zodpovedá zvolenej kategórii EPC.
 - Musí ísť o prvé vydanie alebo ďalšie upravené vydanie.
- Možnosť *Nepodlieha* sa vyberá pre záznamy, ktoré nespĺňajú požiadavky platnej legislatívy, napr. neobsahujú ani jednu vykazujúcu osobu s pracovným úväzkom na ustanovený týždenný pracovný čas (100 %), ide o jazykové mutácie, iné ako prvé neupravené vydania a pod.

Vyplnené údaje v skupine polí **Kategorizácia** je potrebné pridať do záznamu prostredníctvom tlačidla *Pridať*. Ak sa v skupine polí nachádzajú údaje, ktoré sa nemajú zapísať, je možné ich hromadne vymazať tlačidlom *Vyčistiť*. Ak sa zapísané údaje nepridajú tlačidlom *Pridať*, pri uložení, zapísaní alebo potvrdení sa zobrazí chybové hlásenie o nepridaných údajoch. Pri použití tejto skupiny polí musia byť vyplnené obe polia.

Legislatíva 397/2020

Deaktivovať pre publikačnú činnosť

Kategorizácia

Kategória dokumentu * Vyberte...

Štátna dotácia * Vyberte...

+ Pridať Vyčistiť

D1 - Dokument práv duševného vlastníctva
Štátna dotácia Áno

Kategória podľa aktuálnej legislatívy D1 | Dokument práv duševného vlastníctva

Obrázok 20: Záznam s kategóriou D1 a povolenou štátnou dotáciou

- **Pole Kategória podľa aktuálnej legislatívy (výberové pole)**
 - Pole slúži na zápis kategórie EPC podľa aktuálnej legislatívy pre záznamy, ktoré sú zaevidované ešte podľa starších legislatív, konkrétne podľa Vyhlášky č. 456/2012 Z. z. a Smernice 13/2008-R. Hodnota v poli **Kategória podľa aktuálnej legislatívy** sa určuje automaticky podľa preddefinovaného prevodníka kategórií. Pre dokumenty duševného vlastníctva sú dostupné len kategórie *AGJ* a *D1*.
 - Pre záznamy zaevidované podľa aktuálnej legislatívy sa v poli **Kategória podľa aktuálnej legislatívy** automaticky zobrazuje rovnaká kategória EPC, ako bola zvolená používateľom v poli **Kategória dokumentu**.

1.9 Karta Administrácia

Karta **Administrácia** obsahuje polia zamerané na komunikáciu medzi školami a medzi školami a CVTI SR.

Polia pre návrhy na úpravu – pozostávajú z dvoch polí, z poľa pre zápis konkrétneho návrhu na úpravu a z poľa, ktorým sa návrhy na úpravu označujú ako vyriešené. **Polia pre návrhy na úpravu** sú opakovateľné.

- **Pole Návrh na úpravu** (voľne editovateľné pole)
 - Pole slúži na komunikáciu medzi vysokými školami alebo medzi vysokými školami a CVTI SR. Prostredníctvom návrhu na úpravu môžu používatelia, ktorí nemajú právo opraviť chybný záznam, upozorniť na chybu používateľov, ktorí toto právo majú.
 - Návrhy na úpravu je možné pridávať aj prostredníctvom detailov a zoznamov záznamov.
- **Pole Vyriešený** (zaškrtávacie pole)
 - Pole slúži na označenie vyriešených návrhov na úpravu. Vyriešené návrhy na úpravu sa nezobrazujú v detaile záznamu. Pole **Vyriešený** sa zobrazuje až po pridaní návrhu na úpravu a opätovnom vstupe do formulára záznamu.
- **Pole Komentáre** (opakovateľné voľne editovateľné pole)
 - Pole slúži na komunikáciu medzi vysokými školami alebo medzi vysokými školami a CVTI SR. Používajú sa najmä na dohadovanie detailov evidencie, ako sú percentuálne podiely autorov a iné.
 - Komentáre je možné pridávať aj prostredníctvom detailov.

1.10 Karta **História záznamu**

Karta **História záznamu** obsahuje tabuľku so zaznamenanými zmenami, ktoré boli v zázname vykonané. Vďaka histórii záznamu je možné určiť dátum, čas a používateľa, ktorý vykonal zmeny v sledovaných poliach záznamu.

Tabuľka História záznamu – v tabuľke sú zobrazené všetky zmeny záznamu. Za zmenu záznamu sa považuje každé uloženie, zapísanie, potvrdenie alebo verifikovanie záznamu. Jednotlivé položky v tabuľke sú usporiadané od najnovšej zmeny po najstaršiu.

- **Stĺpec Dátum a čas**
 - Zobrazuje sa dátum a čas, kedy bol záznam zmenený.
- **Stĺpec Spracovateľ**
 - Zobrazuje sa meno, priezvisko a e-mailová adresa používateľa, ktorý danú zmenu vykonal. Kliknutím na meno používateľa sa otvorí nové okno e-mailového klienta, prostredníctvom ktorého je možné danému používateľovi poslať e-mail.
- **Stĺpec Akcia**
 - Zobrazuje sa druh akcie, ktorý bol v zázname vykonaný. V stĺpci sa zobrazujú hodnoty ako *Vloženie záznamu*, *Zmena záznamu* alebo *Zmena sledovaných údajov*.
- **Stĺpec Kód kategórie**
 - Zobrazuje sa kód priradenej kategórie EPC pred zmenou záznamu.
- **Stĺpec Štátna dotácia**
 - Zobrazuje sa príznak štátnej dotácie k danej kategórii EPC pred zmenou.
- **Stĺpec ISBD**
 - Zobrazuje sa ISBD záznamu, prostredníctvom ktorého je možné zistiť konkrétne zmeny vykonané v zázname.

Zoznam obrázkov

| | |
|--|----|
| Obrázok 1: Skupina polí Číslo prihlášky | 5 |
| Obrázok 2: Skupina polí Číslo patentu / úžitkového vzoru..... | 5 |
| Obrázok 3: Skupina polí Ďalšie identifikátory | 6 |
| Obrázok 4: Výsledok kontroly na duplicity nad poľom Názov..... | 7 |
| Obrázok 5: Zadávanie viacerých podnázvov publikácie a výber jazyka podnázvov | 8 |
| Obrázok 6: Vytváranie novej osoby prostredníctvom poľa Osoba vo formulári Patent | 9 |
| Obrázok 7: Skupina polí pre nastavenie parametrov väzby medzi záznamom a osobou - výber vykazujúceho pracoviska pre osobu v zázname | 10 |
| Obrázok 8: Pridané vykazujúce pracovisko neuvedené na publikácii | 10 |
| Obrázok 9: Tlačidlá Rozrútať/dopočítať percentá a Vymazať percentá | 12 |
| Obrázok 10: Pole Zdroj zverejnenia pre typ dokumentu Patent..... | 13 |
| Obrázok 11: Polia Miesto a Krajina vydania | 14 |
| Obrázok 12: Polia kľúčových slov | 15 |
| Obrázok 13: Typ väzby „iné súvisiace dielo“ | 16 |
| Obrázok 14: Pole Databáza určené na vytváranie väzieb medzi záznamom a databázou a tlačidlo Identifikátory v externých databázach | 17 |
| Obrázok 15: Skupina polí pre väzbu na databázu | 18 |
| Obrázok 16: Polia URL adresy..... | 19 |
| Obrázok 17: Polia zdroja informácií | 19 |
| Obrázok 18: Zmena veľkosti poľa Poznámka | 19 |
| Obrázok 19: Pridávanie príloh a zmena zverejnenia prílohy..... | 21 |
| Obrázok 20: Záznam s kategóriou D1 a povolenou štátnou dotáciou | 23 |

Príloha 1 – vyhľadateľnosť entít a záznamov podľa polí

| Entity a záznamy na priviazanie | Vyhľadateľné podľa: |
|---------------------------------|---------------------|
| Osoba | Priezvisko, Meno |
| Inštitúcia | Názov inštitúcie |
| | Skrátený názov |
| | Preklad názvu |
| | Kód inštitúcie |
| Podujatie | Názov |
| | Podnázov |
| | Skrátený názov |
| | Variantný názov |
| | Preklad názvu |
| Projekt | Názov |
| | Skrátený názov |
| | Číslo projektu |
| | Grantová schéma |
| Databáza | Názov |
| | Skrátený názov |
| Záznamy | Názov |
| | Podnázov |
| | Súbežný názov |
| | Variantný názov |

Polia určené na vytváranie väzieb medzi záznamami a entitami (voľne editovateľné polia s vyhľadávaním) vyhľadávajú spôsobom *Všetky slová*. Pri tomto spôsobe hľadania nie je dôležité používať diakritiku, rozlišovať veľké a malé písmená alebo dodržiavať slovosled v názvoch hľadaných entít alebo záznamov. Posledné zadané slovo nie je nutné uviesť celé. Pre priviazanie osôb (napr. ako autorov v zázname) je možné do príslušného vyhľadávacieho poľa zadať priezvisko aj meno ako jeden vyhľadávací dotaz. Medzi priezviskom a menom môže byť uvedená čiarka, vyhľadávanie osôb určených na previazanie ale pracuje rovnako aj bez zadanej čiarky.

V prípade hľadania ostatných entít alebo záznamov je potrebné do príslušného vyhľadávacieho poľa zadať hodnotu len z jedného poľa. Nie je možné napr. pre vyhľadanie inštitúcie ako vydavateľa zadať do poľa **Vydavateľ** názov inštitúcie a zároveň skrátený názov. V takomto prípade je pre nájdenie požadovanej inštitúcie možné zadať len názov inštitúcie, poprípade len jej kód alebo len skrátený názov. Vyhľadávanie prebieha vždy len na základe jedného poľa hľadanej entity alebo záznamu.