



Formulár ZBORNÍK - CREPČ 2

Manuál pre vysoké školy

(aktualizované dňa 19.12.2018)

Centrum vedecko-technických informácií SR

Odbor pre hodnotenie vedy

Oddelenie pre hodnotenie publikačnej činnosti

Obsah

Úvod	2
1 Zborník.....	3
1.1 Karta Identifikátory	4
1.2 Karta Názvové údaje	6
1.3 Karta Zodpovednosť	9
1.4 Karta Vydavateľské údaje	14
1.5 Karta Fyzický popis	19
1.6 Karta Vecné údaje	21
1.7 Karta Väzby	22
1.8 Karta Doplňujúce údaje	26
1.9 Karta Kategorizácia	31
1.10 Karta Administrácia	32
1.11 Karta História záznamu	33
Zoznam obrázkov	34
Príloha 1 – vyhľadateľnosť entít a záznamov podľa polí	35

Úvod

Manuál je zameraný na použitie formulára *Zborník* a popis jeho štruktúry, jednotlivých kariet a polí. Každá karta je popísaná na samostatnej podkapitole, v rámci ktorej je uvedené zameranie danej karty a podrobný popis všetkých polí na karte. Popis polí obsahuje základné informácie o poli, ako je názov poľa, typ poľa a opakovateľnosť poľa. Povinnosť vyplnenia poľa je spomenutá len v prípadoch, kedy nie je závislá od zvolenej kategórie EPC. Ak je pole kontrolované vnútornou kontrolou alebo kontrolou na duplicitu, popis poľa obsahuje princíp fungovania týchto kontrol a praktické príklady.

Pri niektorých poliach je uvedený spôsob ich použitia alebo ovládania. Ide najmä o polia, ktorých ovládanie vyžaduje zvýšenú pozornosť používateľa. Všeobecná typológia polí a ovládacích prvkov sa nachádza v manuáli *Typológia polí a ovládacích prvkov CREPČ 2*, kde je uvedený spôsob ovládania všetkých typov polí.

CREPČ 2 je optimalizovaný pre internetové prehliadače Mozilla Firefox, Google Chrome, Opera a Safari. Počas používania *CREPČ 2* je možné mať otvorených viacero kariet alebo okien internetového prehliadača s rôznymi formulármi alebo zoznamami. V internetovom prehliadači je potrebné mať povolené otváranie kontextových okien webovým sídlom *app.crepc.sk*. Neodporúča sa používať navigáciu *Späť* a *Dopredu* priamo v prehliadači, ale využívať len ovládacie prvky implementované v systéme *CREPČ 2*.

V rámci vyhľadávania nie je nutné používať diakritiku a rozlišovať veľké a malé písmená. V [Príloha 1 – vyhľadateľnosť entít a záznamov podľa polí](#) sa nachádza zoznam polí, podľa ktorých vyhľadávajú polia určené na vytváranie väzieb medzi záznamami a entitami (voľne editovateľné polia s vyhľadávaním). Zelené rámčeky obsahujú praktické príklady, v modrých rámčekoch sú uvedené technické detaily a používateľské tipy.

Ostré prostredie *CREPČ 2* je dostupné na adrese <https://app.crepc.sk>.

1 Zborník

Prostredníctvom formulárov pre výstupy publikačnej činnosti je možné vytvárať záznamy, ktoré sú určené na vykazovanie. Formuláre pre výstupy publikačnej činnosti nie je možné zamieňať, v prípade vytvorenia záznamu cez jeden formulár nie je možné záznam prekonvertovať na iný formulár.

Formulár **Zborník (Zb)** sa používa ako zdrojový dokument pre štúdie, príspevky, abstrakty, postery a preklady noriem publikované v zborníkoch, zostavovateľské práce a odborné preklady zborníkov, či už ide o konferenčné alebo nekonferenčné zborníky s pozvanými alebo nepozvanými príspevkami, poprípade recenzované alebo nerecenzované zborníky nezávisle na periodicite zborníka.

V nasledujúcich podkapitolách sú uvedené jednotlivé karty formulára *Zborník* spolu so všetkými poľami, ktoré obsahujú.

1.1 Karta Identifikátory

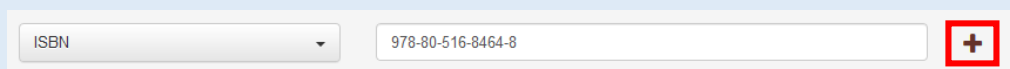
Karta **Identifikátory** obsahuje polia zamerané na jednoznačnú identifikáciu záznamu. Zapisujú sa na nej údaje ako ISBN, ISBN online alebo DOI, ďalšie identifikátory a všeobecné označenie typu dokumentu.

Polia identifikátorov – pozostávajú z dvoch polí určených na výber typu identifikátora a zápis jeho hodnoty. Polia slúžia na zápis základných identifikačných údajov, ako sú ISBN alebo ISSN. **Polia identifikátorov** sú opakovateľné.

- **Pole ISBN** (výberové pole)
 - Pole slúži na výber typu identifikátora, dostupné sú možnosti *ISBN, ISBN online, ISBN chybné, ISBN zrušené, ISBN série*, ale aj *ISSN, ISSN online, ISSN chybné* a *ISSN zrušené*.
 - Pole **ISBN** je pomenované podľa aktuálne zvoleného identifikátora.
- **Pole pre zápis hodnoty identifikátora** (voľne editovateľné pole)
 - Pole slúži na zápis samotného identifikátora. Hodnotu ISBN a ISSN je možné zapisovať s pomlčkami alebo bez pomlčiek.

Polia identifikátorov podliehajú kontrole na duplicitu, vďaka ktorej nie je možné zapísať rovnaký identifikátor do jedného záznamu viackrát. Zadaný identifikátor sa kontroluje aj voči ostatným záznamom v *CREPČ 2*. Ak sa nájde záznam s rovnakým identifikátorom, zobrazí sa upozornenie na duplicitu s možnosťou editovať nájdený záznam prostredníctvom tlačidla *Prebrať vybraný záznam*. Zároveň je pole pre zápis identifikátora kontrolované na správnosť zadanej hodnoty. Nie je tak možné zapísať nesprávne ISBN, ISBN online, ISSN a ISSN online, v prípade ISBN chybné, ISBN zrušené, ISSN chybné a ISSN zrušené je možné zapísať neplatný identifikátor.

Zadaný identifikátor je potrebné pridať do záznamu prostredníctvom ikony *plus* alebo klávesom *ENTER*. Až pridaním identifikátora sa spustí vnútorná kontrola na správnosť identifikátora a kontrola na duplicitu.



Obrázok 1: Spôsob pridávania identifikátora

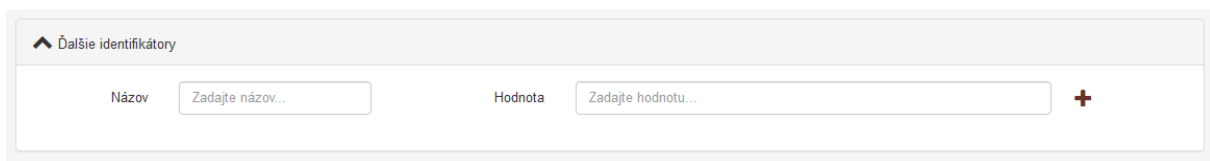
- **Pole DOI** (neopakovateľné voľne editovateľné pole)
 - Pole je určené na zápis Digital Object Identifier (DOI).

Skupina polí Ďalšie identifikátory – pozostáva z dvoch polí určených na zadanie názvu ďalšieho identifikátora a hodnotu tohto identifikátora. Každá škola môže uviesť viacero vlastných identifikátorov, skupina polí **Ďalšie identifikátory** je opakovateľná.

- **Pole Názov** (voľne editovateľné pole)
 - Pole slúži na zápis názvu ďalšieho identifikátora. Pre jeden identifikátor sa odporúča používať jednotnú formu názvu, vďaka čomu bude možné jeho vyhľadanie.
- **Pole Hodnota** (voľne editovateľné pole)
 - Pole slúži na zápis konkrétnej hodnoty identifikátora.

Vyplnené údaje v skupine polí **Ďalšie identifikátory** je potrebné pridať do záznamu prostredníctvom ikony *plus*. Pri použití tejto skupiny polí musia byť vyplnené obe polia.

Do skupiny polí **Ďalšie identifikátory** je možné zapisovať napr. signatúru publikácie. Vzhľadom na možnosť zápisu signatúry viacerými školami je do poľa **Názov** nutné zadať jednoznačne odlišiteľný názov signatúry. Ako vhodný názov sa odporúča skratka školy, poprípade aj fakulty a názov identifikátora, napr. *UK FF signatúra*.



Obrázok 2: Skupina polí Ďalšie identifikátory

- **Pole Všeobecné označenie typu dokumentu** (opakovateľné výberové pole)
 - Pole slúži na výber všeobecného označenia typu dokumentu. V prípade tlačeneho dokumentu nie je nutné pole použiť. Výber jednej z možností sa odporúča v prípade elektronického dokumentu, hudobniny a pod. Ak je dokument publikovaný v tlačenej forme aj elektronicky, vyberajú sa obe možnosti.

V *CREPČ 2* sa printové a elektronické vydania publikácie zakladajú ako jeden záznam. Pri evidencii oboch foriem v jednom zázname je dôležité rozlišovať jednotlivé formy identifikátorov, ako je *ISBN* a *ISBN online*.

1.2 Karta **Názvové údaje**

Karta **Názvové údaje** obsahuje polia zamerané na názov publikácie. Zapisujú sa na nej údaje ako názov, jazyk názvu, podnázov, súbežný názov, variantný názov, skráteneý názov, ale aj údaje o diele (časti).

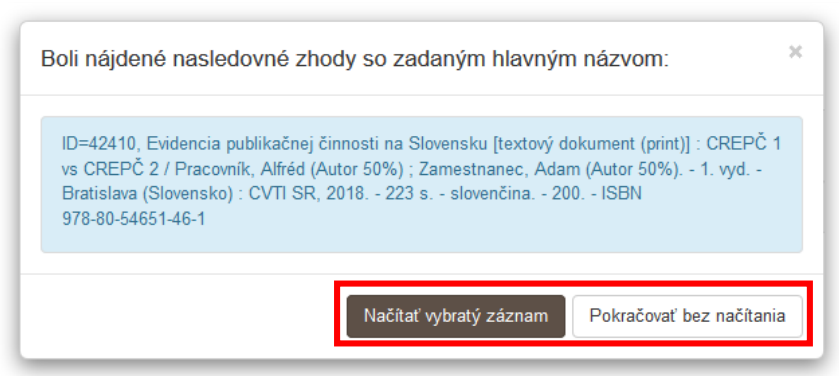
Názvové údaje nie je povolené zapisovať kapitálkami, bodka sa za názvami nepíše. Ostatná interpunkcia sa zapisuje len v prípade, ak je súčasťou názvových údajov.

Pri zápise jazykov názvových údajov sú dostupné preferované jazyky, pri ktorých sa predpokladá ich časté používanie. Ďalšie jazyky sú dostupné cez možnosť *viac*, ktorá umožňuje plnotextové vyhľadávanie jazykov.

Polia názvu – pozostávajú z dvoch polí, konkrétne z poľa **Názov** a z **poľa pre výber jazyka názvu**. **Polia názvu** nie sú opakovateľné.

- **Pole Názov** (povinné voľne editovateľné pole)
 - Pole slúži na zápis hlavného názvu publikácie.
- **Pole pre zápis jazyka názvu** (výberové pole)
 - Pole slúži na určenie jazyka názvu. Vypĺňanie jazyka názvu sa odporúča najmä v prípade cudzojazyčných názvov.

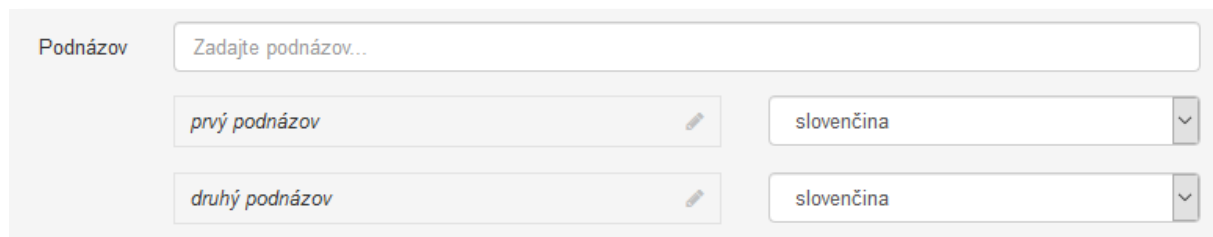
Pole **Názov** podlieha kontrole na duplicitu voči ostatným záznamom v *CREPČ* 2. Ak sa nájde záznam s rovnakým názvom, zobrazí sa upozornenie na duplicitu s možnosťou editovať tento záznam prostredníctvom tlačidla *Načítať vybraný záznam*. Ak nájdený záznam nie je duplicita, ale len publikácia s rovnakým názvom, je možné pokračovať vo vytváraní záznamu kliknutím na tlačidlo *Pokračovať bez načítania*.



Obrázok 3: Výsledok kontroly na duplicitu nad poľom **Názov**

Polia podnázvu – pozostávajú z dvoch polí, konkrétne z poľa **Podnázov** a z **poľa pre výber jazyka podnázvu**, ktoré sa zobrazí až po pridaní podnázvu. **Polia podnázvu** sú opakovateľné.

- **Pole Podnázov** (voľne editovateľné pole)
 - Pole slúži na zápis podnázvu publikácie. Podnázov sa zapisuje malým začiatočným písmenom, ak to nie je v rozpore s pravidlami slovenského jazyka.
- **Pole pre zápis jazyka podnázvu** (výberové pole)
 - Pole slúži na výber jazyka podnázvu. Vypĺňanie jazyka podnázvu sa odporúča najmä v prípade cudzojazyčných podnázvov.
 - **Pole pre zápis jazyka podnázvu** sa zobrazí až po pridaní podnázvu.



The screenshot shows a form titled 'Podnázov' (Subtitle). It features a main input field with the placeholder text 'Zadajte podnázov...'. Below this are two rows, each with a text input field and a dropdown menu. The first row has the label 'prvý podnázov' (first subtitle) and a dropdown menu currently set to 'slovenčina' (Slovak). The second row has the label 'druhý podnázov' (second subtitle) and a dropdown menu also set to 'slovenčina'.

Obrázok 4: Zadávanie viacerých podnázvov publikácie a výber jazyka podnázvov

Polia súbežného názvu – pozostávajú z dvoch polí, konkrétne z poľa **Súbežný názov** určeného pre zápis prekladu názvu a z **poľa pre výber jazyka súbežného názvu**, ktoré sa zobrazí až po pridaní súbežného názvu. **Polia súbežného názvu** sú opakovateľné.

- **Pole Súbežný názov** (voľne editovateľné pole)
 - Pole slúži na zápis súbežného názvu publikácie (prekladu názvu uvedeného na publikácii). Súbežný podnázov sa zapisuje do poľa **Podnázov**.
- **Pole pre zápis jazyka súbežného názvu** (výberové pole)
 - Pole slúži na výber jazyka súbežného názvu. Vypĺňanie jazyka súbežného názvu je potrebné v prípade cudzojazyčných súbežných názvov. Ak je súbežný názov v slovenskom jazyku, nie je nutné jazyk súbežného názvu vybrať.
 - **Pole pre zápis jazyka súbežného názvu** sa zobrazí až po pridaní súbežného názvu.

Polia variantného názvu – pozostávajú z dvoch polí, konkrétne z poľa **Variantný názov** a z **poľa pre výber jazyka variantného názvu**, ktoré sa zobrazí až po pridaní variantného názvu. **Polia variantného názvu** sú opakovateľné.

- **Pole Variantný názov** (voľne editovateľné pole)
 - Pole slúži na zápis variantného názvu publikácie. Variantný podnázov sa zapisuje do poľa **Podnázov**.
- **Pole pre zápis jazyka variantného názvu** (výberové pole)
 - Pole slúži na výber jazyka variantného názvu. Vypĺňanie jazyka variantného názvu sa odporúča najmä v prípade cudzojazyčných variantných názvov.
 - **Pole pre zápis jazyka variantného názvu** sa zobrazí až po pridaní variantného názvu.

Za variantný názov sa považuje ďalší názov publikácie, pod ktorým je publikácia vydaná alebo známa. Zároveň je variantný názov odlišný od hlavného názvu, podnázvu alebo súbežného názvu. Ide napr. o názov na obale alebo puzdre publikácie, skrátený názov alebo patitul. Do poľa **Variantný názov** sa uvádza aj preklad názvu dodaný používateľom.

Polia skráteného názvu – pozostávajú z dvoch polí, konkrétne z poľa **Skrátený názov** a z **poľa pre výber jazyka skráteného názvu**, ktoré sa zobrazí až po pridaní skráteného názvu. **Polia skráteného názvu** sú opakovateľné.

- **Pole Skrátený názov** (voľne editovateľné pole)
 - Pole slúži na zápis skráteného názvu publikácie.
- **Pole pre zápis jazyka skráteného názvu** (výberové pole)
 - Pole slúži na výber jazyka skráteného názvu. Vypĺňanie jazyka skráteného názvu sa odporúča najmä v prípade cudzojazyčných skrátených názvov.
 - **Pole pre zápis jazyka skráteného názvu** sa zobrazí až po pridaní skráteného názvu.

Skupina polí Údaje o diele – pozostáva zo štyroch polí určených na popisovanie dielu (časti). Do jedného záznamu je možné zapísať viacero dielov (častí), skupina polí **Údaje o diele** je opakovateľná.

- **Pole Názov dielu** (voľne editovateľné pole)
 - Pole slúži na zápis hlavného názvu dielu (časti).
- **Pole Podnázov dielu** (voľne editovateľné pole)
 - Pole slúži na zápis podnázvu dielu (časti).
- **Pole Súbežný názov dielu** (voľne editovateľné pole)
 - Pole slúži na zápis súbežného názvu (prekladu) dielu (časti). Súbežný podnázov dielu (časti) sa zapisuje do poľa **Súbežný názov dielu** v tvare *Súbežný názov dielu : súbežný podnázov dielu*.
- **Pole Číslo dielu** (rozšírené číselné pole)
 - Pole slúži na zápis čísla dielu (časti). Bodka sa za číslo nezapisuje, doplní sa automaticky.
 - Pole **Číslo dielu** umožňuje zápis čísla aj v rímskom tvare alebo ako slovné vyjadrenie čísla. Rímske číslo je možné zapísať priamo do poľa, prepočet na číslo v arabskom tvare prebieha automaticky. Slovné vyjadrenie čísla je nutné zapísať do príslušného poľa, ktoré sa zobrazí po kliknutí na ikonu *ceruzka* na konci poľa **Číslo dielu**. V takom prípade je potrebné uviesť aj číslo v arabskom tvare.

Vyplnené údaje v skupine polí **Údaje o diele** je potrebné pridať do záznamu prostredníctvom tlačidla *Pridať*. Ak sa v skupine polí nachádzajú údaje, ktoré sa nemajú zapísať, je možné ich hromadne vymazať tlačidlom *Vyčistiť*. Ak sa zapísané údaje nepridajú tlačidlom *Pridať*, pri uložení, zapísaní alebo potvrdení sa zobrazí chybové hlásenie o nepridaných údajoch. Pri použití tejto skupiny polí musí byť vyplnené aspoň pole **Názov dielu**.

Obrázok 5: Skupina polí Údaje o diele

Pre prechod na ďalšiu kartu **Zodpovednosť** je dôležité kliknúť na tlačidlo *Ďalší krok* (alebo na konkrétny krok v zozname krokov formulára) a nie na tlačidlo *Pridať*. Prostredníctvom tlačidla *Pridať* sa pridávajú len údaje o diele, nie ostatné názvové údaje.

Niektoré publikácie vychádzajú vo viacerých zväzkoch alebo dieloch. Tieto jednotlivé časti sú väčšinou označené poradovým číslom a názvom dielu. Napr. konferenčný zborník zostavovateľa Tomáš Klieštik *Globalization and its socio-economic consequences* vyšiel ku konferencii v dvoch dieloch, konkrétne *Globalization and its socio-economic consequences part I. a part II*. Každý diel sa založí ako samostatný záznam, pričom oba záznamy budú mať rovnaký názov *Globalization and its socio-economic consequences*, odlišovať sa ale budú v **ISBN** a v **údajoch o diele**, konkrétne v rôznych poradových číslach zapísaných v poli **Číslo dielu**. Pre úplnosť je možné oba diely previazať prostredníctvom poľa **Súvisí s** na karte **Väzby** typom väzby *sada/celok*.

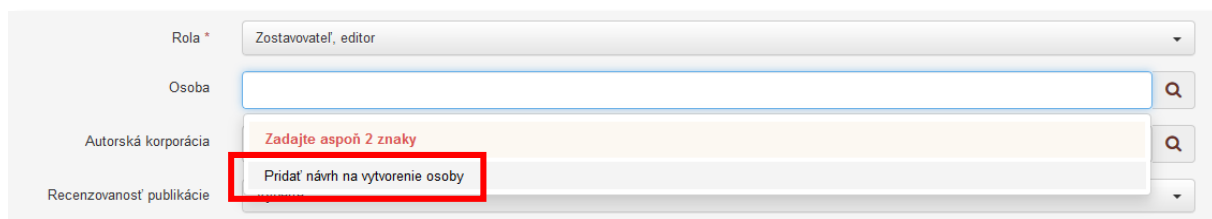
1.3 Karta **Zodpovednosť**

Karta **Zodpovednosť** obsahuje polia zamerané na pridávanie väzieb medzi záznamom a osobami, ktoré sa podieľali na publikácii. Okrem role osoby sa určuje aj pracovisko, za ktoré si priviazaná osoba záznam vykazuje. Ďalej sa na karte **Zodpovednosť** zapisujú údaje ako autorská korporácia, recenzovanosť alebo vyjadrenie autorských údajov na dokumente.

- **Pole Rola** (opakovateľné výberové pole)
 - Pole slúži na výber role, v ktorej sa osoba podieľa na danej publikácii.
 - Pole **Rola** je nadradené pre pole **Osoba**. Ak nie je vybraná žiadna hodnota, nie je pole **Osoba** aktívne. Zvolená rola sa po vytvorení väzby na osoby nemení. Nie je tak potrebné pred vyhľadáním ďalšej osoby opätovne vyberať rovnakú rolu.

Polia osoby – pozostávajú z poľa **Osoba** a zo **skupiny polí pre nastavenie vykazovania osobou**. Skupina polí sa zobrazí až po vyhľadání konkrétnej osoby. **Polia osoby** sú opakovateľné.

- **Pole Osoba** (opakovateľné voľne editovateľné pole s vyhľadávaním)
 - Pole slúži na vyhľadanie a priviazanie osoby, ktorá sa podieľala na publikácii. Vyhľadaná osoba sa zaradí do okruhu zodpovednosti podľa zvolenej role (pozri manuál *Princíp evidencie CREPČ 2, kapitola 1.2.2 Roly osôb v záznamoch*).
 - Ak sa hľadaná osoba v *CREPČ 2* nenachádza, prostredníctvom možnosti *Pridať návrh na vytvorenie osoby* je možné vytvoriť novú osobu bez nutnosti prerušiť vytváranie záznamu. Pole **Osoba** je podradené poľu **Rola**, bez zvolenej role je pole neaktívne.

The image shows a screenshot of a web form. At the top, there is a dropdown menu labeled 'Rola' with the selected value 'Zostavovateľ, editor'. Below it is a search input field labeled 'Osoba' with a magnifying glass icon on the right. Underneath the search field is a dropdown menu with the text 'Zadajte aspoň 2 znaky' in red. This dropdown menu is open, showing an option 'Pridať návrh na vytvorenie osoby' which is highlighted with a red rectangular box. To the left of the dropdown menu are labels for 'Autorská korporácia' and 'Recenzovanosť publikácie'. To the right of the dropdown menu is another magnifying glass icon.

Obrázok 6: Vytváranie novej osoby prostredníctvom poľa **Osoba** vo formulári *Zborník*

Ak nie je možné jednoznačne identifikovať osobu v publikácii s entitou osoby v *CREPČ 2* (kvôli nerozpísanému menu alebo menovcom), odporúča sa vytvoriť novú osobu s neurčeným pracoviskom. V prípade osoby vykazujúcej za inú vysokú školu spracovateľ z tejto vysokej školy môže neurčenú osobu zameniť za svoju vykazujúcu osobu:

Ako prvý krok je potrebné v zázname na karte **Zodpovednosť** kliknúť na ikonu *ceruzka* pri osobe, ktorú je nutné zameniť za vykazujúcu osobu. Následne je spracovateľ presmerovaný do formulára **Osoba**, kde sa vymazaním hodnoty z poľa **Meno** a kliknutím mimo toto pole spustí kontrola na duplicity. Ak je priezvisko napísané nesprávne, je nutné opraviť aj to. Objaví sa okno s duplicitnými osobami, v prípade príliš širokého výberu sa odporúča dopísať krstné meno späť. Kliknutím na správnu osobu a tlačidlo *Prebrať vybraný záznam* sa otvorí formulár danej osoby. Následne je potrebné uložiť osobu cez tlačidlo *Uložiť záznam* v pravom hornom rohu. V zázname publikácie sa osoby automaticky zamenia. Posledným krokom je výber vykazujúceho pracoviska pre zamenenú osobu.

Ak by druhý spracovateľ neurčenú osobu iba jednoducho vymazal a nahradil správnu vykazujúcou osobou, nezachovalo by sa poradie osôb, ktoré bolo určené prvým spracovateľom a ktoré je pravdepodobne správne podľa údajov v publikácii.

Skupina polí pre nastavenie vykazovania osobou – pozostáva z piatich polí určených na nastavenie vykazujúceho pracoviska, percentuálnych podielov a autorských hárkov. Zobrazí sa

až vyhľadáním konkrétnej osoby. **Skupina polí pre nastavenie vykazovania osobou** nie je opakovateľná v rámci väzby na jednu osobu, zobrazuje sa ale pre každú osobu zvlášť.

- **Pole Pracovisko** (výberové pole)

- Pole slúži na výber úlohy konkrétneho pracoviska, ktoré je možné zvoliť v ďalšom poli **pre výber konkrétneho pracoviska**. **Štandardne nie je v poli vybraná žiadna možnosť, namiesto toho je zobrazený text Vyberte... Bez výberu jednej z možností nie je možné v nasledujúcom poli vybrať konkrétne pracovisko.** Dostupné sú nasledujúce možnosti:
 - *Neurčené pracovisko* – vyberá sa ako pracovisko pre externé osoby, ktoré si nevykazujú publikačnú činnosť, alebo pre osoby z cudzích vysokých škôl.
 - *Vykazujúce pracovisko* – vyberá sa pre osoby, ktoré si danú publikáciu vykazujú za konkrétne pracovisko. Pre každú osobu je možné uviesť len jedno vykazujúce pracovisko. Ak je vykazujúce pracovisko zároveň aj uvedené na publikácii, je potrebné označiť pole **Uvedené**.
 - *Iné ako vykazujúce pracovisko* – vyberá sa pre osoby, ktoré majú na publikácii uvedené iné pracovisko ako vykazujúce, alebo majú pracovisko uvedené na dokumente, ale nevykazujú si daný záznam. Je možné uviesť viacero takýchto pracovísk. V oboch prípadoch je nutné označiť pole **Uvedené**.

Osobám v zázname, ktoré si nevykazujú publikačnú činnosť (napr. cudzí autori, nevykazujúci prekladatelia alebo zostavovatelia a recenzenti), stačí vybrať *neurčené pracovisko*. Pre vyjadrenie pracoviska uvedeného na publikácii sa v ich prípade používa možnosť *Iné ako vykazujúce pracovisko* a zaškrťacie pole **Uvedené**. Recenzentom a školiteľom nie je možné vybrať možnosť *Vykazujúce pracovisko*, pretože recenzenti a školitelia si nevykazujú publikačnú činnosť v žiadnej kategórii EPC. Týmto roliam je možné vybrať okrem *neurčeného pracoviska* možnosť *Iné ako vykazujúce pracovisko*.

Vykazujúcim osobám sa vyberá možnosť *Vykazujúce pracovisko*, ktorá ponúka len tie pracovné úväzky, ktoré sú naviazané na vykazujúcich inštitúciách. Vykazujúce inštitúcie musia mať vo svojej entite označené pole **Vykazujúca inštitúcia**. Pre takéto osoby je možné vybrať aj *Iné ako vykazujúce pracovisko* napr. vtedy, ak pri svojom mene majú uvedené pracovisko, za ktoré si daný záznam nevykazujú.

Obrázok 7: Skupina polí pre nastavenie parametrov väzby medzi záznamom a osobou - výber vykazujúceho pracoviska pre osobu v zázname

- **Pole pre výber konkrétneho pracoviska** (výberové pole)

- Pole slúži na výber konkrétneho pracoviska, na ktorom má daná osoba úväzok. V prípade výberu *Vykazujúceho pracoviska* v poli **Pracovisko** je ponuka obmedzená len na úväzky na vykazujúcich inštitúciách.
- **Pole pre výber konkrétneho pracoviska** je aktívne len pre možnosti *Vykazujúce pracovisko* a *Iné ako vykazujúce pracovisko*. **Pracoviská sú usporiadané od najaktuálnejšieho hore po najstaršie na spodku.**

- **Pole Uvedené** (zaškrtávacie pole)
 - Pole slúži na označenie zvoleného pracoviska ako pracoviska uvedeného v publikácii.
 - **Pole Uvedené je možné použiť aj dodatočne. Po pridaní pracoviska sa zaškrtávacie pole zobrazuje pred zvoleným úväzkom.**

Obrázok 8: Pridané vykazujúce pracovisko neuvedené na publikácii

- **Pole Percentá** (jednoduché číselné pole)
 - Pole slúži na zápis percentuálneho podielu danej osoby.
 - Pole **Percentá** nie je dostupné pre rolu *Recenzent*. V prípade nevyplnenia je možné automaticky dopočítať percentá prostredníctvom tlačidla *Rozrátať/dopočítať percentá*, ktoré je dostupné v rámci každého okruhu zodpovednosti. Pre jeden okruh zodpovednosti musí byť súčet percent za všetky osoby rovný 100, v opačnom prípade na nezhodu upozorní vnútorná kontrola.
- **Pole Počet autorské stránky** (jednoduché číselné pole)
 - Pole slúži na zápis počtu autorských stránok, ktoré autor napísal, neuvádza sa sem celkový počet autorských stránok publikácie. Počet autorských stránok napísaných konkrétnym autorom zvykne byť uvedený pri jeho mene.
 - Pole **Počet autorských stránok** je kontrolované vnútornou kontrolou voči poľu **Počet autorských stránok** na karte **Fyzický popis**. Nie je povolené, aby bol súčet autorských stránok za všetkých autorov väčší, ako je celkový počet autorských stránok.

Vyplnené údaje v **skupine polí pre nastavenie vykazovania osobou** je potrebné pridať do záznamu prostredníctvom tlačidla *Uložiť zmeny*. Tým sa do záznamu pridá väzba na osobu vyhľadajú cez pole **Osoba** spolu s určením pracoviska, percentuálneho podielu a počtu autorských stránok, ak boli uvedené.

Pri uvádzaní vykazujúceho pracoviska a iného ako vykazujúceho pracoviska je dôležité konkrétne pracovisko pridať ikonou *plus*. Vďaka tomu je možné vybrať odlišné vykazujúce pracovisko, ako je pracovisko uvedené v publikácii alebo uviesť viacero pracovísk uvedených v publikácii. Pre *neurčené pracovisko* nie je potrebné použiť ikonu *plus*, pridá sa automaticky. Ak sa nemá zvoliť žiadne konkrétne pracovisko, musí byť nastavená hodnota *Neurčené*, prostredníctvom ktorej používateľ potvrdí pridanie osoby do záznamu bez konkrétneho pracoviska. Ak má osoba pridelené *neurčené pracovisko*, výberom vykazujúceho pracoviska alebo iného ako vykazujúceho pracoviska sa *neurčené pracovisko* zo záznamu automaticky odstráni. Rovnako sa nebude zobrazovať ani v entite osoby.

Do jedného záznamu je možné uviesť viacero osôb v rôznych roliach. Nad pridávanými väzbami medzi záznamom a osobou je nasadená vnútorná kontrola na duplicitu. Do záznamu nie je možné pridať viackrát väzbu na jednu osobu za rovnakú rolu, je však umožnené viackrát pridať väzbu na jednu osobu vo viacerých roliach. Jedna osoba tak nemôže byť v zázname uvedená dvakrát ako autor, ale môže mať rolu napr. autor aj zostavovateľ.

Ak v zborníku nie sú uvedení žiadni zostavovatelia alebo editori, je možné ako zostavovateľa uviesť entitu osoby [bez zostavovateľa] s ID 145914. Takýto zborník môže byť použitý len ako zdrojový dokument, nie ako vykazovaný záznam s kategóriou EPC.

- **Pole Celkový počet osôb v zvolenej role** (jednoduché číselné pole)
 - Pole slúži na zápis počtu osôb v rámci jedného okruhu zodpovednosti. Celkový počet osôb vo zvolenej role sa odporúča zapísať len pre publikácie s viac ako 25 osobami v danej role. Na základe tohto údaju môže prebehnúť automatické rozpočítanie percentuálnych podielov.

Ak sú v zázname uvedené všetky osoby za danú rolu, nie je potrebné vyplňať pole **Celkový počet v zvolenej role**.

Funkcia **Rozrátania/dopočítania percent** automaticky dopočítava percentuálne podiely len tým osobám, ktoré nemajú percentuálne podiely uvedené manuálne. Ak sú uvedené všetky osoby v danom okruhu zodpovednosti, nie je nutné uvádzať celkový počet osôb vo zvolenej role. Ten je potrebné určiť len v prípade, ak nie je vytvorená väzba na všetky osoby v daných roliach. Takáto situácia nastáva pri záznamoch publikácií, ktoré majú viac ako 25 osôb v jednej role. V takom prípade sa odporúča vytvoriť väzba aspoň na prvých 5 osôb v poradí ako sú uvedení v publikácii a na osoby s úväzkom na vlastnej vysokej škole (všetci autori z vykazujúceho pracoviska). Do poľa **Celkový počet osôb v zvolenej role** sa tak zapíše počet osôb v danej role. Kliknutím na tlačidlo *Rozrátat/Dopočítat percentá* sa uvedeným osobám automaticky doplní rovnomerný počet percent v závislosti na ich celkovom počte. Zároveň je možné uviesť percentuálne podiely len svojim osobám a zvyšným osobám rovnomerne dopočítať zostávajúce percentá prostredníctvom tlačidla *Rozrátat/dopočítat percentá*.

The screenshot shows a web interface titled "Zostavovateľ, editor". It contains a list of roles with the following details:

Role	Percentage	Workplace
Cudzí, Oto, Zostavovateľ, editor	3,125%	Neurčené pracovisko
Externý, Mikuláš, Zostavovateľ, editor	3,125%	Neurčené pracovisko
Neznáma, Barbora, Zostavovateľ, editor	3,125%	Neurčené pracovisko
Externá, Marina, Zostavovateľ, editor	3,125%	Neurčené pracovisko
Cudzinec, Radúz, Zostavovateľ, editor	3,125%	Neurčené pracovisko
Zamestnanec, Adam (1985-), Zostavovateľ, editor	3,125%	Vykazujúce pracovisko (neuvedené na dokumente) - CVTI SR, fiktívna fakulta cvti sr, fiktívna katedra cvti sr, Výskumný pracovník - výskumník (2015-, úväzok 100%)

At the bottom, there is a field "Celkový počet osôb v zvolenej role" with the value "32" and a button "Rozrátat/dopočítat percentá" highlighted with a red box.

Obrázok 9: Tlačidlo *Rozrátat/dopočítat percentá* určené na automatické dopočítanie percentuálnych podielov

Do záznamu publikácie s 32 zostavovateľmi sa zapíšu minimálne prví piati zostavovatelia a všetci vlastní zostavovatelia. V takomto prípade sa neudávajú percentuálne podiely jednotlivým zapísaným zostavovateľom, ale do poľa **Celkový počet osôb v zvolenej role** sa zapíše číslo 32. Po kliknutí na tlačidlo *Rozrátať/dopočítať percentá* sa každému uvedenému zostavovateľovi pri role zobrazí percentuálny podiel, konkrétne 3,125 %. Ak by sa napr. svojim dvom autorom uviedlo po 5 %, funkciou **Rozrátať/dopočítať percenta** by zvyšným 30 autorom rovnomerne dopočítala zostávajúcich 90 %. Dvaja autori by tak mali 5 % podiel na publikácii, ostatní autori by mali 3 % podiel na publikácii, aj keď nie sú všetci uvedení.

- **Pole Autorská korporácia** (opakovateľné voľne editovateľné polia s vyhľadávaním)
 - Pole slúži na vyhľadanie inštitúcie, ktorá má byť prostredníctvom väzby pridaná do záznamu ako autorská korporácia. Prostredníctvom poľa **Autorská korporácia** sa nepridávajú väzby na vydavateľstvá, pracoviská osôb alebo organizátorov podujatí, ale na inštitúcie autorsky sa podieľajúce na evidovanej publikácii.
 - Ak sa hľadaná inštitúcia v *CREPČ 2* nenachádza, prostredníctvom možnosti *Pridať návrh na vytvorenie rozpisanej inštitúcie* je možné vytvoriť novú inštitúciu bez nutnosti prerušiť vytváranie záznamu.
- **Pole Recenzovanosť publikácie** (neopakovateľné výberové pole)
 - Pole slúži na určenie recenzovanosti v prípade, ak je táto skutočnosť v publikácii uvedená, ale nie sú uvedení recenzenti menovite. Možnosť *Recenzované* sa vyberá aj v prípadoch, ak je vydavateľ v zozname vydavateľstiev garantujúcich recenzné konanie alebo je v prílohe záznamu pripojené potvrdenie recenzného konania vystavené vydavateľstvom. Možnosť *Nerecenzované* sa vyberá v prípadoch, ak je táto skutočnosť v publikácii uvedená, výber možnosti *Nerecenzované* však nie je povinný.
 - Ak sú v publikácii uvedení recenzenti, je nutné ich uviesť do záznamu prostredníctvom poľa **Rola** s možnosťou *Recenzent* a poľa **Osoba**. Pole **Recenzovanosť** sa v takých prípadoch nepoužíva.

Ak je zborník recenzovaný veľkým počtom recenzentov, nie je nutné uvádzať všetkých recenzentov. Do záznamu pre zborník stačí uviesť prvých dvoch recenzentov alebo recenzovanosť určiť príznakom v poli **Recenzovanosť publikácie**. Do vykazovanej kapitoly alebo príspevku sa môžu uviesť už len tí recenzenti, ktorí recenzovali danú kapitolu alebo príspevok. Recenzovanosť sa dedí zo zdrojového dokumentu na jeho analytické rozpisy, napriek tomu sa odporúča uvádzať konkrétnych recenzentov v zázname príspevku.

- **Pole Vyjadrenie autorských údajov na dokumente** (neopakovateľné voľne editovateľné pole)
 - Pole slúži na zápis autorských údajov v tvare, ako sú uvedené na publikácii.
 - Pole **Vyjadrenie autorských údajov na dokumente** je alternatívou k poliam 245 \$c (MARC21) a 200 \$f (UNIMARC).

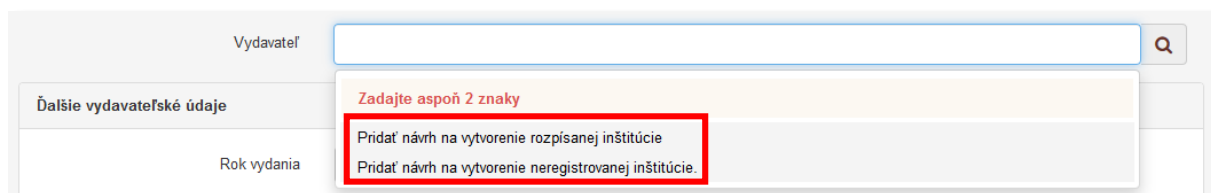
Do záznamu pre publikáciu *Evidencia publikačnej činnosti na Slovensku* so tromi zostavovateľmi je nutné vytvoriť väzbu na všetky tri osoby so zostavovateľskou rolou. Formy mena v zázname na karte **Zodpovednosť** tak budú uvedené podľa priviazaných entít osôb. Pole **Vyjadrenie autorských údajov na dokumente** ale umožňuje zapísať zostavovateľov rovnako, ako sú uvedení v publikácii, napr. na titulnom liste v tvare, ktorý nie je povolený pre entity, konkrétne: *J. Hvorecký, A. Kováčik a I. Drozdová*. Tento tvar sa následne zobrazí aj v ISBD záznamu.

1.4 Karta Vydavateľské údaje

Karta **Vydavateľské údaje** obsahuje polia zamerané najmä na vydavateľa, miesto vydania a krajinu vydania. Okrem toho sa na nej nachádzajú polia pre ďalšie vydavateľské údaje a možnosť pridávania väzby na edíciu.

Polia vydavateľa – pozostávajú z poľa **Vydavateľ** a zo **skupiny polí pre miesto a krajinu vydania**. Skupina polí sa zobrazí až po vyhľadání konkrétnej inštitúcie. **Polia vydavateľa** sú opakovateľné.

- **Pole Vydavateľ** (voľne editovateľné pole s vyhľadávaním)
 - Pole slúži na vyhľadanie inštitúcie, ktorá má byť prostredníctvom väzby pridaná do záznamu ako vydavateľ.
 - Ak sa hľadaná inštitúcia v *CREPČ 2* nenachádza, prostredníctvom možnosti *Pridať návrh na vytvorenie rozpisanej inštitúcie* je možné vytvoriť novú inštitúciu bez nutnosti prerušiť vytváranie záznamu.



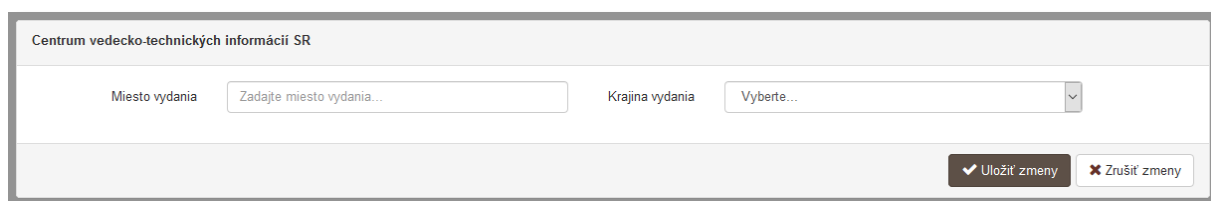
Obrázok 10: Pole Vydavateľ s možnosťou vytvoriť novú inštitúciu

Pri vytváraní nového vydavateľa sú jedinými povinnými poliami **Názov**, **Typ inštitúcie**, v ktorom sa primárne vyberá možnosť *vydavateľ* a **Krajina sídla**. V prípade imprintov je nutné vybrať druhú úroveň inštitúcie a ako nadradenú inštitúciu vybrať hlavné vydavateľstvo.

Skupina polí pre miesto a krajinu vydania – pozostáva z dvoch polí, konkrétne z poľa **Miesto vydania** a **Krajina vydania**. Zobrazí sa až po vyhľadání konkrétnej inštitúcie. **Skupina polí pre miesto a krajinu vydania** nie je opakovateľná v rámci jednej väzby na inštitúciu, zobrazuje sa ale pre každého vydavateľa zvlášť.

- **Pole Miesto vydania** (voľne editovateľné pole)
 - Pole slúži na zápis miesta vydania. Miesto vydania sa zapisuje v slovenskom jazyku.
- **Pole Krajina vydania** (výberové pole)
 - Pole slúži na výber krajiny vydania, dostupné sú preferované krajiny vydania, pri ktorých sa predpokladá ich časté používanie. Ďalšie krajiny sú dostupné cez možnosť *viac*, ktorá umožňuje plnotextové vyhľadávanie krajín.

Vyplnené údaje v **skupine polí pre miesto a krajinu vydania** je potrebné pridať do záznamu prostredníctvom tlačidla *Uložiť zmeny*. Tým sa do záznamu pridá väzba na inštitúciu vyhľadanú cez pole **Vydavateľ** spolu s miestom a krajinou vydania, ak boli uvedené.

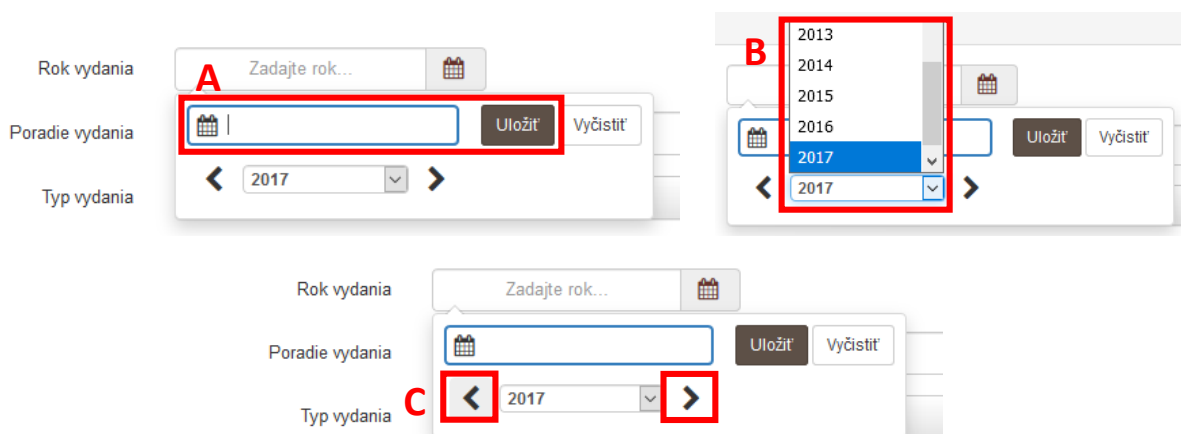


Obrázok 11: Skupina polí pre miesto a krajinu vydania

Polia vydavateľa sú kontrolované na duplicitné pridávanie vydavateľov. Do záznamu nie je možné pridať väzbu na jedného vydavateľa s rovnakým miestom a krajinou vydania viackrát. Je však umožnené viackrát pridať väzbu na jedného vydavateľa s rôznym miestom a krajinou vydania alebo iného vydavateľa s rovnakým miestom a krajinou vydania, ako má uvedené prvý vydavateľ.

Polia Ďalšie vydavateľské údaje – pozostávajú z polí na určenie roku vydania, poradia a typu vydania, ročníku, čísla a nákladu. Polia **Poradie vydania** a **Typ vydania** sú prostredníctvom vnútornej kontroly previazané. Polia **Ďalšie vydavateľské údaje** nie sú opakovateľné.

- **Pole Rok vydania** (dátumové pole)
 - Pole slúži na zápis roku vydania.
 - Pole **Rok vydania** predstavuje najjednoduchšiu formu dátumového poľa. Kliknutím do poľa **Rok vydania** je možné zadať rok zápisom do modrého rámčeka (*príklad A*), výberom cez zrolovanú ponuku (*príklad B*) alebo šípkami (*príklad C*). Pre zvolenie aktuálneho roku nie je potrebné rok zadávať, stačí uložiť prázdny kalendár kliknutím na tlačidlo *Uložiť*. Prostredníctvom tlačidla *Vyčistiť* je možné vymazať zapísaný rok vydania.



Obrázok 12: Spôsoby zadávania roku vydania publikácie

- **Pole Ročník** (rozšírené číselné pole)
 - Pole slúži na zápis ročníka periodického zborníka.
 - Pole **Ročník** umožňuje zapisovanie čísla aj v rímskom tvare alebo slovné vyjadrenie čísla. Rímske číslo je možné zapísať priamo do poľa, prepočet na číslo v arabskom tvare prebieha automaticky. Slovné vyjadrenie čísla je nutné zapísať do príslušného poľa, ktoré sa zobrazí po kliknutí na ikonu *ceruzka* na konci poľa **Ročník**. V takom prípade je potrebné uviesť aj číslo v arabskom tvare.
- **Pole Číslo** (rozšírené číselné pole)
 - Pole slúži na zápis čísla periodického zborníka.
 - Pole **Číslo** umožňuje zapisovanie čísla aj v rímskom tvare alebo slovné vyjadrenie čísla. Rímske číslo je možné priamo zapísať do poľa, prepočet na číslo v arabskom tvare prebieha automaticky. Slovné vyjadrenie čísla je nutné zapísať do príslušného poľa, ktoré sa zobrazí po kliknutí na ikonu *ceruzka* na konci poľa **Číslo**. V takom prípade je potrebné uviesť aj číslo v arabskom tvare.
- **Pole Poradie vydania** (jednoduché číselné pole)
 - Pole slúži na zápis poradia vydania.

- Do poľa **Poradie vydania** je možné zapisovať len základné číslice, bodky za číslom nie sú akceptované. Pri ich použití sa zobrazí chybové hlásenie upozorňujúce na nesprávnu formu zápisu.
- **Pole Typ vydania** (výberové pole)
 - Pole slúži na určenie typu vydania, dostupné sú možnosti *vydanie*, *aktualizované*, *doplnené*, *prepracované* a pod.



The image shows a form with two input fields. The first field is labeled 'Poradie vydania' and contains the number '1'. To its left is a small red information icon. The second field is labeled 'Typ vydania' and contains the text 'vydanie' with a downward-pointing arrow on the right side, indicating it is a dropdown menu.

Obrázok 13: Zadanie prvého vydania publikácie

Pre záznamy podliehajúce štátnej dotácii (záznamy spĺňajúce podmienky platnej vyhlášky) je možné uviesť len prvé vydanie alebo ďalšie upravené, doplnené, aktualizované a pod. vydanie. Aby mohol záznam podliehať štátnej dotácii, musí samozrejme spĺňať aj ďalšie podmienky, ako je napr. väzba na vykazujúcu osobu so 100% pracovným úväzkom.

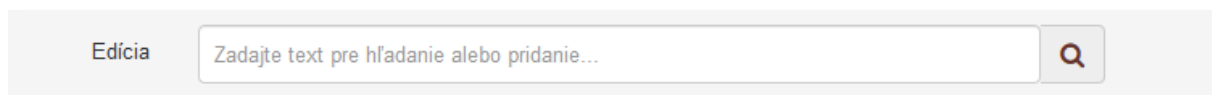
Ak vydanie nie je prvé a zároveň nebolo žiadnym spôsobom zmenené voči prvému vydaniu, je možné takéto záznamy v CREPČ 2 evidovať s príznakom štátnej dotácie *Nepodlieha*.

- **Pole Náklad** (jednoduché číselné pole)
 - Pole slúži na uvedenie nákladu, v akom bola publikácia vydaná.
 - Do poľa **Náklad** je možné zapisovať len základné číslice.

Polia **Ďalšie vydavateľské údaje** podliehajú viacerým vnútorným kontrolám. V závislosti od zvolenej kategórie EPC a štátnej dotácie prebieha jedna vnútorná kontrola nad poľami **Poradie vydania** a **Typ vydania** a druhá vnútorná kontrola nad poľom **Náklad**. Vnútorná kontrola nepovoľuje záznamy s kategóriou EPC a povolenou štátnou dotáciou, ak majú iné vydania ako prvé alebo nasledujúce upravené vydania. Záznamy s povolenou štátnou dotáciou tak môžu mať len prvé vydanie alebo nasledujúce upravené vydanie (doplnené, aktualizované, prepracované atď.). Pole **Náklad** je kontrolované voči zvolenej kategórii EPC, ak však nie je vyplnené, vnútorná kontrola nie je aktívna.

Polia edície – pozostávajú z poľa **Edícia** a zo skupiny polí, ktorá definuje samotnú edíciu a postavenie danej knihy v edícii. Skupina polí sa zobrazí až po vyhľadání konkrétnej edície. **Polia edície** sú opakovateľné.

- **Pole Edícia** (voľne editovateľné polia s vyhľadávaním)
 - Pole slúži na vyhľadanie edície, do ktorej daná publikácia patrí.
 - Ak sa hľadaná edícia v CREPČ 2 nenachádza, prostredníctvom možnosti *Pridať návrh na pridanie edície* je možné vytvoriť novú edíciu bez nutnosti prerušiť vytváranie záznamu. Formulár pre edíciu sa otvorí ako skupina polí priamo vo formulári záznamu.



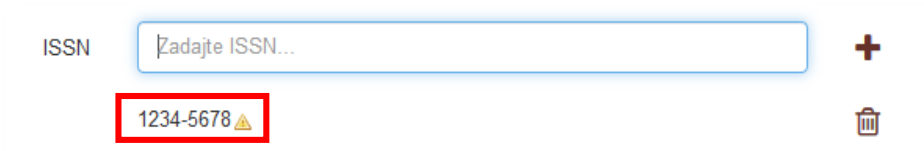
The image shows a search input field labeled 'Edícia'. Inside the field is the placeholder text 'Zadajte text pre hľadanie alebo pridanie...'. To the right of the field is a magnifying glass icon, indicating a search function.

Obrázok 14: Pole Edícia

Skupina polí definujúca edíciu – pozostáva zo šiestich polí slúžiacich na upravenie alebo založenie novej edície. V rámci tejto skupiny polí rozlišujeme polia definujúce samotnú edíciu

a polia definujúce postavenie záznamu v edícii. Skupina polí nie je opakovateľná pre jednu edíciu, zobrazuje sa ale pre každú edíciu zvlášť. V **skupine polí definujúcu edíciu** je opakovateľné len pole **ISSN**.

- **Pole Názov edície** (voľne editovateľné pole)
 - Pole slúži na zápis hlavného názvu edície.
 - Pole **Názov edície** definuje samotnú edíciu. Zmena názvu edície sa prejaví vo všetkých záznamoch, ktoré sú previazané s danou edíciou.
- **Pole Podnázov edície** (voľne editovateľné pole)
 - Pole slúži na zápis podnázvu edície.
 - Pole **Podnázov edície** definuje samotnú edíciu. Zmena podnázvu edície sa prejaví vo všetkých záznamoch, ktoré sú previazané s danou edíciou.
- **Pole Súbežný názov edície** (voľne editovateľné pole)
 - Pole slúži na zápis súbežného názvu edície.
 - Pole **Súbežný názov edície** definuje samotnú edíciu. Zmena súbežného názvu edície sa prejaví vo všetkých záznamoch, sú previazané s danou edíciou.
- **Pole ISSN** (voľne editovateľné pole)
 - Pole slúži na zápis ISSN edície.
 - Pole **ISSN** definuje samotnú edíciu. Zmena ISSN sa prejaví vo všetkých záznamoch, ktoré sú previazané s danou edíciou. Vnútna kontrola overujúca správnosť zadaného ISSN sa aktivuje kliknutím na ikonu *plus*. V prípade nesprávneho formátu ISSN, vnútorná kontrola nepovolí pridanie ISSN. Ak je ISSN v správnom formáte, ale nie je správne, vnútorná kontrola umožní edíciu uložiť. Informácia o nesprávnom ISSN sa zobrazuje v podobe malého žltého trojuholníka.

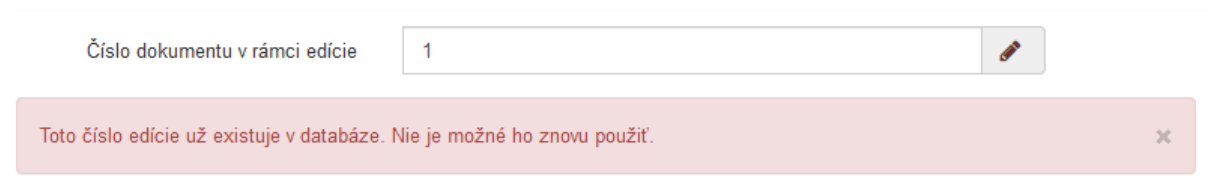


Obrázok 15: Nesprávne ISSN v správnom formáte, ktoré je vnútornou kontrolou po upozornení akceptované

- **Pole Názov čísla edície** (voľne editovateľné pole)
 - Pole slúži na zápis názvu publikácie v rámci edície.
 - Pole **Názov čísla edície** nedefinuje samotnú edíciu. Zadaný názov čísla edície sa viaže len na záznam, v ktorom bol uvedený. Zmena názvu čísla edície sa tak neprejaví v iných záznamoch zviazaných s edíciou.
- **Pole Číslo dokumentu v rámci edície** (rozšírené číselné pole)
 - Pole slúži na zápis čísla, pod ktorým je publikácia vydaná v rámci edície.
 - Pole **Číslo dokumentu v rámci edície** nedefinuje samotnú edíciu. Zadané číslo dokumentu sa viaže len na záznam, v ktorom bolo pridané. Zmena čísla dokumentu sa tak neprejaví v iných záznamoch zviazaných s edíciou. Pole **Číslo dokumentu v rámci edície** umožňujú zapisovanie aj čísla v rímskom tvare alebo slovné vyjadrenie čísla. Rímske číslo je možné zapísať priamo do poľa, prepočet na arabskú formu čísla prebieha automaticky. Slovné vyjadrenie čísla je nutné zapísať do príslušného poľa, ktoré sa zobrazí po kliknutí na ikonu *ceruzka* na konci poľa **Číslo dokumentu v rámci edície**. V takom prípade je potrebné uviesť aj číslo v arabskom tvare.

Vyplnené údaje v **skupine polí definujúcu edíciu** je potrebné pridať do záznamu prostredníctvom tlačidla *Uložiť zmeny*. Tým sa do záznamu pridá väzba na edíciu vyhľadajú cez pole **Edícia** spolu s ostatnými údajmi, ak boli uvedené. Pri tvorbe novej edície je potrebné vyplniť aspoň pole **Názov**.

Každý záznam môže mať vytvorenú väzbu na viaceré edície. Nie je ale možné vytvoriť viacero väzieb medzi jedným záznamom a rovnakou edíciou. V rámci jednej edície nie je povolené, aby viacero záznamov malo rovnaké číslo dokumentu v rámci tejto edície. Každý záznam v rámci danej edície musí mať iné číslo dokumentu. V opačnom prípade sa zobrazí chybové hlásenie, ktoré nepovolí uloženie väzby medzi záznamom a edíciou.



Číslo dokumentu v rámci edície

Toto číslo edície už existuje v databáze. Nie je možné ho znovu použiť. ×

Obrázok 16: Upozornenie na duplicitné zadanie čísla dokumentu v rámci edície

1.5 Karta Fyzický popis

Karta **Fyzický popis** obsahuje polia zamerané na opis fyzických vlastností publikácie, ako je jazyk dokumentu, jazyk resumé, nosič, rozsah, sprievodný materiál alebo rozmery.

- **Pole Jazyk dokumentu** (opakovateľné výberové pole)
 - Pole slúži na výber jazyka, v ktorom je publikácia napísaná. Dostupné sú preferované jazyky, pri ktorých sa predpokladá ich časté používanie. Ďalšie jazyky sú dostupné cez možnosť *viac*, ktorá umožňuje plnotextové vyhľadávanie jazykov.
 - Pole **Jazyk dokumentu** je pre záznamy s kategóriou EPC povinné.
- **Pole Jazyk originálu** (neopakovateľné výberové pole)
 - Pole slúži na výber jazyka, v ktorom bola publikácia pôvodne napísaná. Dostupné sú preferované jazyky, pri ktorých sa predpokladá ich časté používanie. Ďalšie jazyky sú dostupné cez možnosť *viac*, ktorá umožňuje plnotextové vyhľadávanie jazykov.
 - Pole **Jazyk originálu** sa používa len v prípade prekladov.
- **Pole Jazyk resumé** (opakovateľné výberové pole)
 - Pole slúži na výber jazyka, v ktorom je napísané resumé alebo záver. Jazyk resumé nie je nutné uvádzať, najmä ak je resumé alebo záver v rovnakom jazyku ako celá publikácia. Dostupné sú preferované jazyky, pri ktorých sa predpokladá ich časté používanie. Ďalšie jazyky sú dostupné cez možnosť *viac*, ktorá umožňuje plnotextové vyhľadávanie jazykov.
- **Druh nosiča** (opakovateľné výberové pole)
 - Pole slúži na výber nosiča, na ktorom bola publikácia vydaná. V prípade tlačenej formy nie je nutné pole vyplňať. Výber jednej z možností sa odporúča v prípade elektronických publikácií. Ak je publikácia vydávaná v tlačenej aj elektronickej forme, je potrebné vybrať oba nosiče.

Polia Fyzický popis – pozostávajú z polí určených na bližšie popísanie fyzických vlastností publikácie, ako sú polia **Počet strán**, **Počet autorských hárkov**, **Špecifikácia rozsahu** a pod. Polia **Fyzický popis** nie sú opakovateľné okrem poľa **Charakteristika obsahu**.

- **Pole Počet strán** (rozšírené číselné pole)
 - Pole slúži na zápis počtu strán. Zadaný počet strán je overovaný vnútornou kontrolou voči zvolenej kategórii EPC. Ak nie je zadaný počet strán dostatočný pre zvolenú kategóriu EPC, je potrebné uviesť počet autorských hárkov alebo zmeniť kategóriu EPC.
 - Pole **Počet strán** umožňuje zapisovanie čísla aj v rímskom tvare alebo slovné vyjadrenie čísla. Rímske číslo je možné zapísať priamo do poľa, prepočet na číslo v arabskom tvare prebieha automaticky. Slovné vyjadrenie čísla je nutné zapísať do príslušného poľa, ktoré sa zobrazí po kliknutí na ikonu *ceruzka* na konci poľa **Počet strán**. V takom prípade je potrebné uviesť aj číslo v arabskom tvare.

Ak nie je celkový počet strán z publikácie zrejmý, je možné do poľa **Slovné vyjadrenie čísla** zapísať počet strán v hranatých zátvorkách nasledovne:

Číslo v arabskom tvare: 80

Slovné vyjadrenie čísla: *nestr. [80]*

V ISBD záznamu sa zobrazí obsah poľa **Slovné vyjadrenie čísla**.

The screenshot shows a form with three input fields, each with an information icon (i) to its right. The first field is labeled 'Číslo v arabskom tvare' and contains the value '80'. The second field is labeled 'Rímske číslo' and contains the placeholder text 'Zadajte rímske číslo...'. The third field is labeled 'Slovné vyjadrenie čísla' and contains the value 'nestr. [80]'.

Obrázok 17: Počet strán uvedený v hranatých zátvorkách

- **Pole Počet autorských hárkov** (jednoduché číselné pole)
 - Pole slúži na zápis počtu autorských hárkov. Jeho použitie sa vyžaduje v prípade, keď počet strán nespĺňa kritériá zvolenej kategórie EPC. Ak ani počet autorských hárkov nie je dostatočný pre zvolenú kategóriu EPC, je potrebné ju zmeniť.
 - Do poľa **Počet autorských hárkov** sa zapisuje len číselná hodnota bez hranatých zátvoriek.
- **Špecifikácia rozsahu** (voľne editovateľné pole)
 - Pole slúži na zápis neštruktúrovaného rozsahu publikácie, keď sa mení forma číslovania vnútri sekvencie.

Rozsah publikácie, ktorej číslovanie je uvedené rímskymi aj arabskými číslami, napr. I-XII pre obsah a predhovor a 13-250 pre zvyšok publikácie sa zapíše nasledovne:

Počet strán: 250

Špecifikácia rozsahu: I-XII

The screenshot shows a form titled 'Fyzický popis' with three input fields. The first field is labeled 'Počet strán' and contains the value '250'. The second field is labeled 'Počet autorských hárkov' and contains the value '12,5'. The third field is labeled 'Špecifikácia rozsahu' and contains the value 'I-XII'. There is a small icon of a pencil next to the first field and a small 's.' label next to the second field.

Obrázok 18: Vyplnené polia rozsahu publikácie

- **Pole Sprievodný materiál** (voľne editovateľné pole)
 - Pole slúži na zápis sprievodného materiálu, napr. obrazových príloh, ktoré je možné fyzicky vyňať z publikácie.
- **Pole Charakteristika obsahu** (výberové pole)
 - Pole slúži na zadefinovanie obsahu, dostupné sú možnosti *text*, *ilustrácie*, *fotografie*, *grafy* a pod.
- **Pole Ďalšie fyzické údaje** (voľne editovateľné pole)
 - Pole slúži na zápis fyzických rozmerov publikácie, napr. výšky zväzku.
- **Pole Počet bibliografických odkazov** (jednoduché číselné pole)
 - Pole slúži na zápis počtu referencií.
 - Do poľa **Počet bibliografických odkazov** sa zapisuje číselná hodnota bez bodiek alebo inej interpunkcie.

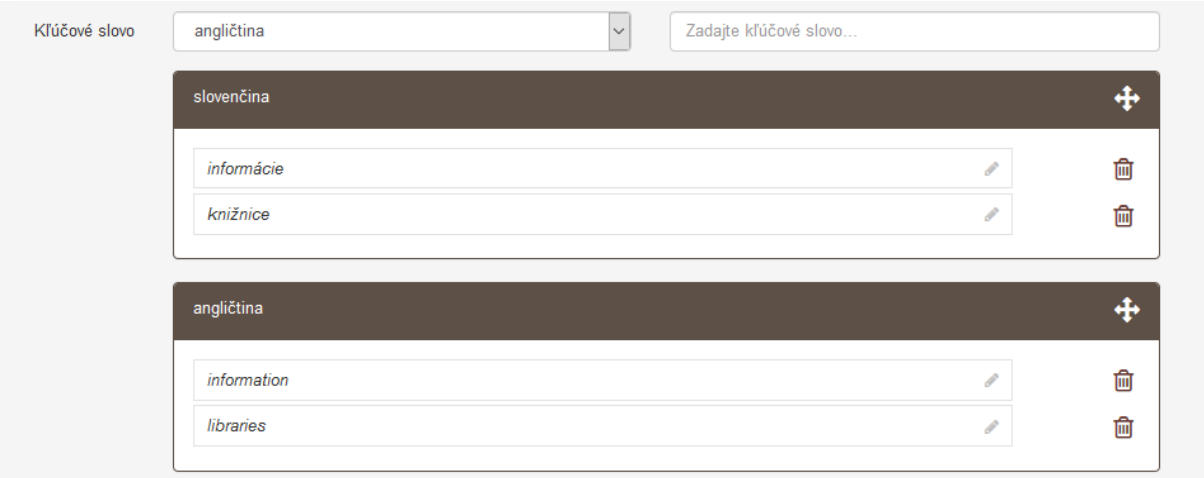
1.6 Karta Vecné údaje

Karta **Vecné údaje** obsahuje polia zamerané najmä na vecné spracovanie publikácie. Na karte sa nachádzajú polia pre zápis kľúčových slov a pole **Oblasť výskumu**, ktoré je povinné pre záznamy vykazované v kategóriách EPC.

Polia kľúčových slov – pozostávajú z dvoch polí na určenie jazyka kľúčového slova a na zápis samotného kľúčového slova. **Polia kľúčových slov** sú opakovateľné.

- **Pole jazyka kľúčového slova** (výberové pole)
 - Pole slúži na výber jazyka, v ktorom bude kľúčové slovo zapísané. V prípade zápisu kľúčových slov bez vybraného jazyka sa kľúčové slová zapíšu pod neznámym jazykom. Dostupné sú preferované jazyky, pri ktorých sa predpokladá ich časté používanie. Ďalšie jazyky sú dostupné cez možnosť *viac*, ktorá umožňuje plnotextové vyhľadávanie jazykov.
- **Pole pre zápis kľúčového slova** (voľne editovateľné slovo)
 - Pole slúži na zápis samotného kľúčového slova. Zápis kľúčových slov je voľný, nie je viazaný na riadený slovník.

Zapísané kľúčové slová sa zaraďujú do skupín podľa zvoleného jazyka. V rámci jednej jazykovej skupiny je možné meniť poradie kľúčových slov kliknutím a držaním na kľúčovom slove a následne jeho potiahnutím na žiadanú pozíciu. Rovnakým spôsobom je možné meniť aj poradie samotných jazykových skupín kľúčových slov. Kliknutím na kľúčové slovo je umožnená jeho oprava, vymazanie kľúčového slova je možné kliknutím na ikonu *kôš*.



The screenshot shows a user interface for adding key words. At the top, there is a dropdown menu for the language, currently set to 'angličtina', and a text input field with the placeholder 'Zadajte kľúčové slovo...'. Below this, there are two main sections, one for 'slovenčina' and one for 'angličtina'. Each section has a header with a plus icon and a list of key words. In the 'slovenčina' section, the words are 'informácie' and 'knižnice'. In the 'angličtina' section, the words are 'information' and 'libraries'. Each word has a small edit icon (pencil) and a delete icon (trash can) to its right.

Obrázok 19: Polia kľúčových slov

- **Pole Oblasť výskumu** (opakovateľné výberové pole)
 - Pole slúži na výber oblasti výskumu, v ktorej sa daná publikácia vyказuje.
 - Pole **Oblasť výskumu** je pre záznamy s kategóriou EPC povinné.

1.7 Karta Vázby

Karta **Vázby** obsahuje polia umožňujúce vzájomne preväzovanie záznamov v rôznych vzťahoch. Pre každý typ vzťahu je určené konkrétne pole, v rámci ktorého je dostupný užší výber typu väzby. Väzby medzi záznamami sa vytvárajú spätne automaticky, nie je preto potrebné vytvárať opačnú väzbu manuálne.

Niektoré typy väzieb sú párové, pri automatickom spätnom previazaní sa zvolí opačný typ väzby, ako bol zvolený používateľom, napr. pre väzby *preložené z a preložené ako* alebo *je prílohou a má prílohu*. Iné typy väzieb sú samostatné, automatickým spätným previazaním sa volí rovnaký typ väzby, ako zvolil používateľ, napr. väzba *iné súvisiace dielo*.

Polia na previazanie historicky súvisiacich záznamov – pozostávajú z dvoch polí, prvé pole **História názvov** slúži na vyhľadanie historicky súvisiacej publikácie. Druhé pole sa zobrazí až po vyhľadani záznamu určeného na previazanie, slúži na špecifikovanie väzby. **Polia na previazanie historicky súvisiacich záznamov** sú opakovateľné.

- **Pole História názvov** (voľne editovateľné pole s vyhľadávaním)
 - Pole slúži na vyhľadanie záznamu, ktorý sa má priviazať ako starý alebo nový názov periodického zborníka.
 - V prípade nenájdenia požadovaného záznamu pole **História názvov** neumožňuje založenie nového záznamu. Záznamy na previazanie je nutné založiť a z neho previazať opačnou väzbou, ako bolo pôvodne zamýšľané.
- **Polia Typ väzby** (výberové polia)
 - Polia slúžia na špecifikovanie väzby medzi previazanými záznamami. V prvom poli sú dostupné možnosti *predchádza* a *nasleduje*. Druhé výberové slúži na presnejšie zadefinovanie väzby medzi záznamami, dostupné sú možnosti *nahrádza, predtým ako, nahrádza* alebo *bol nahradený, pokračuje ako, absorbovaný do* a pod.
 - Polia **Typ väzby** sa zobrazujú na samostatnom okne až po vyhľadani záznamu na previazanie.



Obrázok 20: Typ väzby „predchádza“ – „predtým ako“

Polia na previazanie súvisiacich záznamov – pozostávajú z dvoch polí, prvé pole **Súvisí s** slúži na vyhľadanie súvisiacej publikácie. Druhé pole sa zobrazí až po vyhľadani záznamu určeného na previazanie, slúži na špecifikovanie väzby. **Polia na previazanie súvisiacich záznamov** sú opakovateľné.

- **Pole Súvisí s** (voľne editovateľné pole s vyhľadávaním)
 - Pole slúži na vyhľadanie záznamu, ktorý sa má priviazať ako súvisiaca publikácia.
 - V prípade nenájdenia požadovaného záznamu pole **Súvisí s** neumožňuje založenie nového záznamu. Záznam na previazanie je nutné založiť a z neho previazať opačnou väzbou, ako bolo pôvodne zamýšľané.
- **Pole Typ väzby** (výberové pole)
 - Pole slúži na špecifikovanie väzby medzi previazanými záznamami. Dostupné sú možnosti *iné vydanie na tom istom nosiči, iné vydanie na inom nosiči, preložené ako, preložené z* a pod. Zvolená možnosť sa vzťahuje na záznam vyhľadany cez pole **Súvisí s**.

- Pole **Typ väzby** sa zobrazí na samostatnom okne až po vyhľadání záznamu na previazanie.



Typ väzby iné súvisiace dielo

Obrázok 21: Typ väzby „iné súvisiace dielo“

Polia na previazanie príloh – pozostávajú z dvoch polí, prvé pole **Príloha** slúži na vyhľadanie prílohy alebo publikácie obsahujúcu prílohu. Druhé pole sa zobrazí až po vyhľadání záznamu určeného na previazanie, slúži na špecifikovanie väzby. **Polia na previazanie príloh** sú opakovateľné.

- **Pole Príloha** (voľne editovateľné pole s vyhľadávaním)
 - Pole slúži na vyhľadanie záznamu, ktorý sa má priviazať ako príloha alebo ako publikácia obsahujúca prílohu.
 - V prípade nenájdenia požadovaného záznamu pole **Príloha** neumožňuje založenie nového záznamu. Záznamy na previazanie je nutné založiť a z neho previazať opačnou väzbou, ako bolo pôvodne zamýšľané.
- **Pole Typ väzby** (výberové pole)
 - Pole slúži na špecifikovanie väzby medzi previazanými záznamami. Dostupné sú dve možnosti, konkrétne *je prílohou* a *má prílohu*. Zvolená možnosť sa vzťahuje na editovaný záznam, nie na záznam vyhľadany cez pole **Príloha**.
 - Pole **Typ väzby** sa zobrazí na samostatnom okne až po vyhľadání záznamu na previazanie.



Príloha Zadajte text pre hľadanie... [Má prílohu] Demografické tabuľky : príloha zborníka Globalization and its socio-economic consequences. - Bratislava (Slovensko) : Centrum vedecko-technických informácií SR, 2018. - 56 s.

Obrázok 22: Vytvorená väzba na prílohu

Polia na vytváranie ohlasov – pozostávajú zo štyroch polí, prvé pole slúži na vyhľadanie záznamu, ktorý je citovaný. Ďalšie polia sa zobrazia až po vyhľadání záznamu určeného na previazanie, slúžia na špecifikovanie väzby. **Polia na vytváranie ohlasov** sú opakovateľné.

- **Pole Ohlas na** (voľne editovateľné pole s vyhľadávaním)
 - Pole slúži na vyhľadanie záznamu, ktorý sa má priviazať ako citovaný záznam, teda referencia, recenzovaný záznam alebo ako záznam podliehajúci umeleckej kritike alebo reprodukcie umeleckých diel.

Prostredníctvom detailu je možné vytvárať ohlasy aj v opačnom smere, než sa vytvárajú vo formulároch cez pole **Ohlas na**. CREPČ 2 umožňuje vytvoriť väzbu ohlasu z citovaného záznamu na citujúci záznam cez detail a väzbu ohlasu z citujúceho záznamu na citovaný záznam cez detail a cez pole **Ohlas na** vo formulároch.

- V prípade nenájdenia požadovaného záznamu pole **Ohlas na** neumožňuje založenie nového záznamu. Záznamy na previazanie je nutné založiť a z jeho detailu previazať opačnou väzbou, ako bolo pôvodne zamýšľané.

- **Pole Kategória ohlasu** (výberové pole)
 - Pole slúži na špecifikovanie väzby medzi previazanými záznamami. Dostupné sú kategórie ohlasov podľa *Prílohy č. 3 k vyhláske č. 456/2012 Z. z.*
 - Pole **Typ väzby** sa zobrazí na samostatnom okne až po vyhľadani záznamu na previazanie.
- **Polia pre zadanie rozsahu** – pozostávajú z troch alebo štyroch polí podľa voľby počtu strán alebo rozsahu strán. Zobrazujú sa spolu s poľom **Typ väzby** na samostatnom okne.
- **Pole pre výber strany alebo rozsahu strán** (výberové pole)
 - Pole slúži na výber rozsahu citovania. Dostupné sú možnosti *Jedna strana* alebo *Strany*.
 - V závislosti od zvolenej možnosti je dostupné jedno alebo dve polia pre zápis strán.
- **Pole popisu stránkovania** (neaktívne pole)
 - Pole slúži na zobrazenie popisu strán. V poli sa nachádza hodnota s., ktorú nie je možné zmeniť, pole je neaktívne.
- **Pole pre zápis strán citovania** (rozšírené číselné polia)
 - Polia slúžia na zápis strán, na ktorých bol priviazaný záznam citovaný. Ak je v **poli pre výber strany alebo rozsahu strán** zvolená možnosť *Jedna strana*, dostupné je jedno pole pre zápis strany citovania. Ak je v **poli pre výber strany alebo rozsahu strán** zvolená možnosť *Strany*, dostupné sú dve polia pre zápis rozsahu strán citovania. Polia pre zápis strán citovania sa odporúča vyplňať najmä pre kategórie ohlasu 1 až 4.
 - **Polia pre zápis strán citovania** umožňujú zapisovanie aj čísla v rímskom tvare alebo slovné vyjadrenie čísla. Rímske číslo je možné zapísať priamo do poľa, prepočet na arabskú formu čísla prebieha automaticky. Slovné vyjadrenie čísla je nutné zapísať do príslušného poľa, ktoré sa zobrazí po kliknutí na ikonu *ceruzka* na konci **polí pre zápis strán citovania**.

Ak je naviazaný záznam citovaný na viacerých miestach s rôznymi rozsahmi, jednotlivé rozsahy sa zapisujú do poľa **Slovné vyjadrenie čísla**, ktoré je prístupné cez ikonu *ceruzka* v poli **pre zápis strán citovania**. Záznam sa tak naviaže len jedenkrát s uvedením všetkých citovaných strán. V poli **pre výber strán alebo rozsahu** je potrebné vybrať možnosť *Strana* a do poľa **Číslo v arabskom tvare** zapísať prvú citovanú stranu. Ak bola publikácia citovaná na stranách 2 až 10, 39 až 32 a 98 až 120, zápis bude nasledovný:

Číslo v arabskom tvare: 2

Slovné vyjadrenie čísla: 2-10, 29-32, 98-120

Nie je možné medzi dvoma rovnakými záznamami vytvárať väzbu viackrát s uvedením každej strany alebo rozsahu citovania ako samostatný ohlas.

Citovaná publikácia

Kategória ohlasu 04 | Citácie v domácich publikáciách neregistrované v citačných indexoch

Jedna strana s. 2-10, 29-32, 98-120

Rozšírená editácia čísiel

Číslo v arabskom tvare 2

Rímske číslo Zadajte rímske číslo...

Slovné vyjadrenie čísla 2-10, 29-32, 98-120

Obrázok 23: Zápis rozsahov strán, na ktorých bola publikácia citovaná

Postup vytvárania ohlasov cez formuláre a cez detaily je bližšie popísaný v manuáli *Ohlasy v CREPČ 2 – manuál pre školy*.

1.8 Karta **Doplňujúce údaje**

Karta **Doplňujúce údaje** obsahuje polia zamerané najmä na vytváranie väzieb na ďalšie entity a na pridávanie poznámok a iných doplňujúcich údajov.

Polia príslušnosti v databázach – pozostávajú z poľa **Databáza**, tlačidla *Identifikátory v externých databázach* a zo **skupiny polí pre väzbu na databázu**. Skupina polí sa zobrazí až po vyhľadani konkrétnej databázy. **Polia príslušnosti v databázach** sú opakovateľné.

- **Pole Databáza** (voľne editovateľné pole s vyhľadávaním)
 - Pole slúži na vyhľadanie externej databázy, v ktorej je publikácia evidovaná.
 - Ak sa hľadaná databáza v *CREPČ 2* nenachádza, je možné o jej vytvorenie požiadať pracovníka *OHPČ v CVTI SR*.

Prostredníctvom tlačidla *Identifikátory v externých databázach* je možné automaticky získať identifikátory z externých databáz *Current Contents Connect, Web of Science Core Collection a Scopus*. Viac informácií o overovaní záznamov v externých databázach je uvedených v manuáli *Overovanie záznamov v externých databázach*.



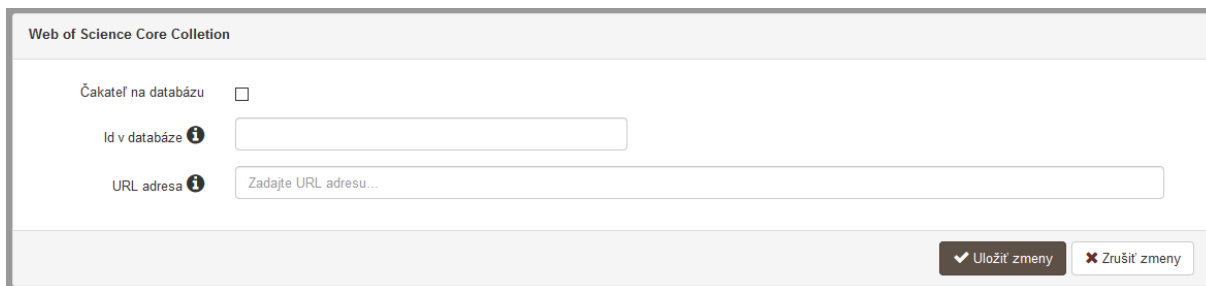
Obrázok 24: Pole **Databáza** určené na vytváranie väzieb medzi záznamom a databázou a tlačidlo *Identifikátory v externých databázach*

Skupina polí pre väzbu na databázu – pozostáva z troch polí určených na označenie záznamu ako čakateľa na zaradenie do externej databázy, z poľa na zápis identifikátora používaného v danej externej databáze a z poľa pre URL adresu záznamu v danej externej databáze. Zobrazí sa až po vyhľadani konkrétnej databázy. **Skupina polí pre väzbu na databázu** nie je opakovateľná v rámci väzby na jednu databázu, zobrazuje sa ale pre každú databázu zvlášť.

- **Pole Čakateľ na databázu** (zaškrtávacie pole)
 - Pole slúži na označenie záznamu príznakom *Čakateľ na databázu*. Za čakateľa na databázu sa považujú publikácie, ktoré ešte nie sú registrované vo zvolených externých databázach, ale čakajú na schválenie.
 - Podľa poľa **Čakateľ na databázu** je možné vyhľadávať záznamy v *CREPČ 2*.
- **Pole Id v databáze** (voľne editovateľné pole)
 - Pole slúži na zápis identifikátora, pod ktorým je publikácia evidovaná v externej databáze.
 - **Pole Id v databáze** je povinné pre externé databázy *Current Contents Connect, Web of Science Core Collection, Scopus a KIS*.
- **Pole URL adresa** (voľne editovateľné pole)
 - Pole slúži na zápis konkrétnej URL adresy záznamu evidovaného v externej databáze. V prípade publikácie s DOI sa po overení jej prítomnosti v externej databáze doplní URL adresa automaticky.
 - Pole **URL adresa** je kontrované na správnosť zadanej URL adresy.

Skupinu polí pre väzbu na databázu je potrebné potvrdiť prostredníctvom tlačidla *Uložiť zmeny*, aj keď nebolo použité ani jedno pole zo skupiny polí. Tým sa v zázname pridá väzba na databázu vyhľadajú

prostredníctvom poľa **Databáza**. Ak je zadaný identifikátor v databáze, pole **Čakateľ na databázu** nie je dostupné. Pri označení poľa **Čakateľ na databázu** sa deaktivuje pole **Id v databáze**.



The screenshot shows a form titled "Web of Science Core Collection". It contains three input fields: "Čakateľ na databázu" with a checkbox, "Id v databáze" with an information icon and an empty text box, and "URL adresa" with an information icon and a text box containing the placeholder "Zadajte URL adresu...". At the bottom right, there are two buttons: "Uložiť zmeny" (Save changes) and "Zrušiť zmeny" (Cancel changes).

Obrázok 25: Skupina polí pre väzbu na databázu

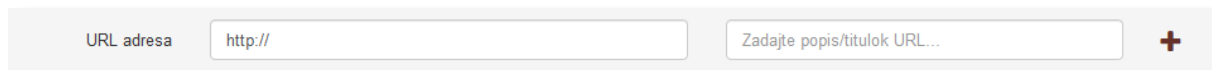
V prípade externých databáz *Current Contents Connect*, *Web of Science Core Collection* a *Scopus* nie je potrebné vytvárať väzbu na databázu manuálne. Prostredníctvom tlačidla *Identifikátory v externých databázach* je možné spustiť overenie záznamu na prítomnosť v týchto externých databázach, vďaka čomu sa automaticky vytvoria väzby s doplnením všetkých dostupných údajov. Ak bola väzba na tieto externé databázy vytvorená manuálne, je potrebné bezprostredne po jej vytvorení doplniť identifikátor z danej externej databázy. Ak je záznam indexovaný v externých databázach *Current Contents Connect*, *Web of Science Core Collection* a *Scopus*, ale identifikátor z týchto externých databáz nám nie je známy, pri manuálnom vytvorení väzby na externú databázu je potrebné označiť pole **Čakateľ na databázu**. Následne je možné prostredníctvom tlačidla *Identifikátory v externých databázach* získať potrebné identifikátory a zrušiť príznak *čakateľ*.

- **Pole Projekt** (opakovateľné voľne editovateľné pole s vyhľadávaním)
 - Pole slúži na vyhľadanie projektu, v rámci ktorého publikácia vznikla.
 - Ak sa hľadaný projekt v *CREPČ 2* nenachádza, prostredníctvom možnosti *Pridať návrh na vytvorenie projektu* je možné vytvoriť nový projekt bez nutnosti prerušiť vytváranie záznamu.
- **Pole Podujatie** (opakovateľné voľne editovateľné pole s vyhľadávaním)
 - Pole slúži vyhľadanie podujatia, na ktorom bola publikácia uvedená.
 - Ak sa hľadané podujatie v *CREPČ 2* nenachádza, prostredníctvom možnosti *Pridať návrh na vytvorenie podujatia* je možné vytvoriť nové podujatie bez nutnosti prerušiť vytváranie záznamu. Pri vytváraní podujatia cez formulár záznamu je možné vytvoriť len *konkrétne podujatia*, *hlavné záhlavie* podujatia je možné vytvoriť až dodatočne.

Polia URL adresy – pozostávajú z dvoch polí, prvé pole je určené na zápis samotnej URL adresy a druhé pole na zápis popisu URL adresy. **Polia URL adresy** sú opakovateľné.

- **Pole URL adresa** (voľne editovateľné pole)
 - Pole slúži na zápis konkrétnej URL adresy. V prípade online publikácie sa odporúča uviesť jej URL adresu.
 - Pole **URL adresa** obsahuje predvyplnenú hodnotu *http://*, URL adresu je však možné zadať aj bez tejto hodnoty.
- **Pole pre popis URL adresy** (voľne editovateľné pole)
 - Pole slúži na zápis popisu URL adresy, jej názvu alebo titulu. V detaile sa zobrazuje namiesto samotnej URL adresy. Pri vkladaní URL adresy nie je **pole pre popis URL adresy** povinné.

Vyplnené údaje v **poliach URL adresy** je potrebné pridať do záznamu prostredníctvom ikony *plus*. Samotné pole **URL adresa** je kontrolované na správnosť zadanej URL adresy. Adresa je akceptovaná s vyplnenou hodnotou *http://* aj bez nej, rovnako aj s uvedeným alebo neuvedeným *www*. Kliknutím na ikonu *odkaz na URL adresu* vo formulári alebo v detaile na samotnú URL adresu alebo jej popis sa otvorí na novej karte internetového prehliadača zadaná internetová stránka.

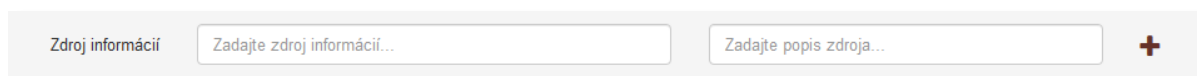


Obrázok 26: Polia URL adresy

Polia zdroja informácií – pozostáva z dvoch polí, prvé pole je určené na zápis samotného zdroja informácií, druhé pole na popis tohto zdroja informácií. **Polia zdroja informácií** sú opakovateľné.

- **Pole Zdroj informácií** (voľne editovateľné pole)
 - Pole slúži na zápis zdroja informácií, z ktorého sa pri zakladaní záznamu čerpali informácie.
- **Pole pre popis zdroja informácií** (voľne editovateľné pole)
 - Pole slúži na zápis popisu zdroja informácií. Pri vkladaní zdroja informácií nie je **pole pre popis zdroja informácií** povinné.

Vyplnené údaje v **poliach zdroja informácií** je potrebné pridať do záznamu prostredníctvom ikony *plus*. Pri zadání URL adresy do poľa **Zdroj informácií** je možné internetovú stránku zobrazíť na novej karte prehliadača rovnako ako v prípade poľa **URL adresa**. V detaile sa zdroj informácií vždy zobrazuje aj so svojím popisom.



Obrázok 27: Polia zdroja informácií

Polia poznámky – pozostávajú z poľa určeného pre zápis konkrétnej poznámky a z poľa pre zverejnenie poznámky. **Polia poznámky** sú opakovateľné.

- **Pole Poznámka** (voľne editovateľné pole)
 - Pole slúži na zápis doplňujúcich poznámok, pre ktoré nie je dostupné iné pole. Ako poznámku je možné uviesť napr. *ISBN (brož.)*, *ISBN (viaz.)* a pod.
- **Pole Zverejnená** (zaškrtávacie pole)
 - Pole je určené na zverejnené poznámky. Nezverejnená poznámka nie je viditeľná pre neprihlásených používateľov.
 - Pole **Zverejnená** sa zobrazí až po pridaní poznámky.

Vyplnené údaje v poli **Poznámka** je potrebné pridať do záznamu prostredníctvom ikony *plus*, klávesom *ENTER* je možné zapísať nový odstavec poznámky. Veľkosť poľa **Poznámka** a pridaných poznámok je možné meniť prostredníctvom ikony v pravom dolnom rohu.



Obrázok 28: Zmena veľkosti poľa Poznámka

Polia Dokumentácia/prílohy – pridávanie príloh je umožnené dvoma spôsobmi. Prvým spôsobom je možný výber súboru z počítača používateľa. Pozostáva z tlačidla pre pridanie prílohy a zo skupiny polí pre pomenovanie prílohy a jej zverejnenie. Skupina polí sa zobrazuje až po výbere konkrétneho súboru. Druhým spôsobom je možné vložiť URL adresu online súbor a popis prílohy. Pridávanie **príloh** je možné opakované.

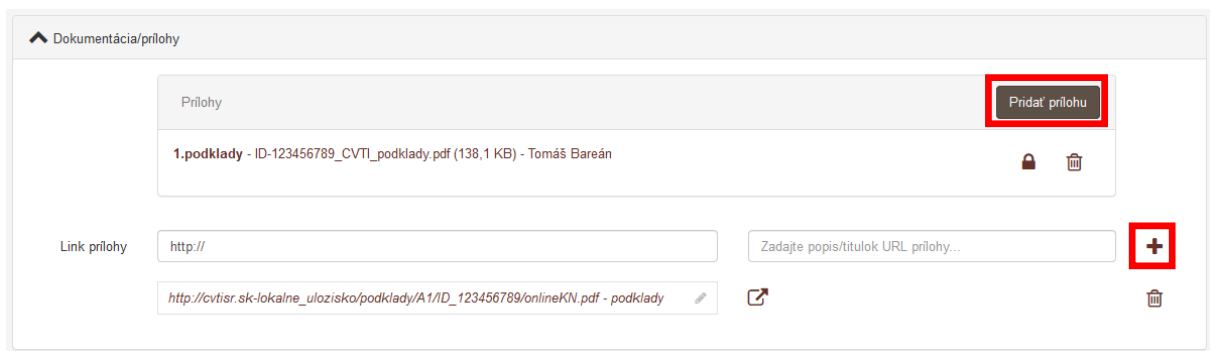
Pridanie prílohy ako súbor:

- **Tlačidlo Pridať prílohu**
 - Tlačidlo slúži na pridanie príloh do záznamu, ako sú napr. podklady pre záznamy v kategóriách skupiny A1. Kliknutím na tlačidlo sa otvorí prehliadač počítača, prostredníctvom ktorého je potrebné vybrať správny súbor.
- **Skupina polí Pridanie prílohy** – pozostáva z názvu súboru, ktorý bol pridaný a z dvoch polí pre nazvanie prílohy a jej zverejnenie.
- **Pole Popis prílohy** (voľne editovateľné pole)
 - Pole slúži na zápis názvu dokumentácie alebo prílohy. Pre záznamy kategórií skupiny A1 sa odporúča poklady pomenovať ako *podklady*, potvrdenie o recenznom konaní sa odporúča pomenovať napr. *recenzné konanie*, *recenzovanie* a pod.
- **Pole Zverejniť prílohu** (zaškrťavacie pole)
 - Pole slúži na zverejnenie prílohy. Pri zverejňovaní príloh je nutné brať do úvahy autorský zákon. Nezverejnená príloha nie je viditeľná pre neprihlásených používateľov.
 - Zverejnenie prílohy je možné zmeniť aj dodatočne prostredníctvom ikony *odomknutý zámok* alebo *zamknutý zámok* pri pridanej prílohe.

Pridanie prílohy ako URL adresa:

- **Pole Link prílohy** (voľne editovateľné pole)
 - Pole slúži na zápis konkrétnej URL adresy podkladov vo forme PDF súboru. URL adresa vydavateľa a pod. nie je akceptovaná ako plnohodnotné podklady pre záznamy kategórii A1.
 - Pole **Link prílohy** obsahuje predvyplnenú hodnotu *http://*, URL adresu je však možné zadať aj bez tejto hodnoty.
- **Pole pre popis linku prílohy** (voľne editovateľné pole)
 - Pole slúži na zápis popisu linku prílohy. Pri vkladaní linku prílohy nie je **pole pre popis linku prílohy** povinné.

Vyplnené údaje pre **pridanie prílohy ako URL adresy** je potrebné pridať do záznamu prostredníctvom ikony *plus*. Samotné pole **Link prílohy** je kontrolované na správnosť zadanej URL adresy. Adresa je akceptovaná s vyplnenou hodnotou *http://* aj bez nej, rovnako aj s uvedeným alebo neuvedeným *www*. Pri zadaní URL adresy do poľa **Link prílohy** je možné internetovú stránku zobrazíť na novej karte prehliadača rovnako ako v prípade poľa **URL adresa**. V detaile sa namiesto URL adresy zobrazuje zadaný popis linku prílohy.



Obrázok 29: Pridávanie príloh a zmena zverejnenia prílohy

1.9 Karta Kategorizácia

Karta **Kategorizácia** obsahuje polia zamerané na priradenie kategórií EPC a nastavenie príznaku štátnej dotácie za jednotlivé kategórie EPC.

- **Tlačidlo Aktivovať pre publikačnú činnosť**
 - Tlačidlo slúži na zobrazenie skupiny polí **Kategorizácia** pre prídanie kategórie EPC a nastavenie príznaku štátnej dotácie.
- **Skupina polí Kategorizácia** – pozostáva z polí dvoch polí, konkrétne z polí **Kategória dokumentu** a **Štátna dotácia**. Skupina polí **Kategorizácia** je opakovateľná.
- **Pole Kategória dokumentu** (výberové pole)
 - Pole slúži na výber kategórie EPC, v ktorej má byť daný záznam vykazovaný. Na výber sú dostupné len tie kategórie EPC, v ktorých podľa legislatívy môžu byť vykazované publikácie zakladané cez formulár *Zborník*. Nie sú tak dostupné kategórie EPC pre analytické rozpisy alebo monografie, normy a patenty.
 - Aby mohol byť záznam zaradený do zvolenej kategórie EPC, musí spĺňať podmienky stanovené danou kategóriou EPC. V opačnom prípade upozorní vnútorná kontrola používateľa na pole, ktorého hodnoty nespĺňajú požadované kritériá.
- **Pole Štátna dotácia** (výberové pole)
 - Pole slúži na zaradenie záznamu do štátnej dotácie za danú kategóriu EPC. V poli **Štátna dotácia** sú na výber možnosti *Podlieha* a *Nepodlieha*. Štátnej dotácii podliehajú všetky záznamy nezávisle od školy, ktorá záznam vyказuje, teda aj záznamy štátnych a súkromných vysokých škôl, ak spĺňajú nasledujúce podmienky:
 - V zázname musí byť aspoň jedna vykazujúca osoba s pracovným úväzkom na ustanovený týždenný pracovný čas (100 %), pričom musí byť v okruhu zodpovednosti, ktorý zodpovedá zvolenej kategórii EPC.
 - Musí ísť o prvé vydanie alebo ďalšie upravené vydanie.
 - Možnosť *Nepodlieha* sa vyberá pre záznamy, ktoré nespĺňajú požiadavky platnej legislatívy, napr. neobsahujú ani jednu vykazujúcu osobu s pracovným úväzkom na ustanovený týždenný pracovný čas (100 %), ide o jazykové mutácie, iné ako prvé alebo ďalšie neupravené vydania a pod.

Vyplnené údaje v skupine polí **Kategorizácia** je potrebné pridať do záznamu prostredníctvom tlačidla *Pridať*. Ak sa v skupine polí nachádzajú údaje, ktoré sa nemajú zapísať, je možné ich hromadne vymazať tlačidlom *Vyčistiť*. Ak sa zapísané údaje nepridajú tlačidlom *Pridať*, pri uložení, zapísaní alebo potvrdení sa zobrazí chybové hlásenie o nepridaných údajoch. Pri použití tejto skupiny polí musia byť vyplnené obe polia.

Kategorizácia

Kategória dokumentu * Vyberte...

Štátna dotácia * Vyberte...

+ Pridať Vyčistiť

FAI - Zostavovateľské práce knižného charakteru (bibliografie, encyklopédie, katalógy, slovníky, zborníky, atlasy...)
Štátna dotácia Áno

Obrázok 30: Záznam sa kategóriou FAI a povolenou štátnou dotáciou

1.10 Karta Administrácia

Karta **Administrácia** obsahuje polia zamerané na komunikáciu medzi školami a medzi školami a CVTI SR.

Polia pre návrhy na úpravu – pozostávajú z dvoch polí, z poľa pre zápis konkrétneho návrhu na úpravu a z poľa, ktorým sa návrhy na úpravu označujú ako vyriešené. **Polia pre návrhy na úpravu** sú opakovateľné.

- **Pole Návrh na úpravu** (voľne editovateľné pole)
 - Pole slúži na komunikáciu medzi vysokými školami alebo medzi vysokými školami a CVTI SR. Prostredníctvom návrhu na úpravu môžu používatelia, ktorí nemajú právo opraviť chybný záznam, upozorniť na chybu používateľov, ktorí toto právo majú.
 - Návrhy na úpravu je možné pridávať aj prostredníctvom detailov a zoznamov záznamov.
- **Pole Vyriešený** (zaškrtávacie pole)
 - Pole slúži na označenie vyriešených návrhov na úpravu. Vyriešené návrhy na úpravu sa nezobrazujú v detaile záznamu. Pole **Vyriešený** sa zobrazuje až po pridaní návrhu na úpravu a opätovnom vstupe do formulára záznamu.
- **Pole Komentáre** (opakovateľné voľne editovateľné pole)
 - Pole slúži na komunikáciu medzi vysokými školami alebo medzi vysokými školami a CVTI SR. Používa sa najmä na dohadovanie detailov evidencie, ako sú percentuálne podiely autorov a iné.
 - Komentáre je možné pridávať aj prostredníctvom detailov.

1.11 Karta **História záznamu**

Karta **História záznamu** obsahuje tabuľku so zaznamenanými zmenami, ktoré boli v zázname vykonané. Vďaka histórii záznamu je možné určiť dátum, čas a používateľa, ktorý vykonal zmeny v sledovaných poliach záznamu.

Tabuľka História záznamu – v tabuľke sú zobrazené všetky zmeny záznamu. Za zmenu záznamu sa považuje každé uloženie, zapísanie, potvrdenie alebo verifikovanie záznamu. Jednotlivé položky v tabuľke sú usporiadané od najnovšej zmeny po najstaršiu.

- **Stĺpec Dátum a čas**
 - Zobrazuje sa dátum a čas, kedy bol záznam zmenený.
- **Stĺpec Spracovateľ**
 - Zobrazuje sa meno, priezvisko a e-mailová adresa používateľa, ktorý danú zmenu vykonal. Kliknutím na meno používateľa sa otvorí nové okno e-mailového klienta, prostredníctvom ktorého je možné danému používateľovi poslať e-mail.
- **Stĺpec Akcia**
 - Zobrazuje sa druh akcie, ktorý bola v zázname vykonaný. V stĺpci sa zobrazujú hodnoty ako *Vloženie záznamu*, *Zmena záznamu* alebo *Zmena sledovaných údajov*.
- **Stĺpec Kód kategórie**
 - Zobrazuje sa kód priradenej kategórie pred zmenou záznamu.
- **Stĺpec Štátna dotácia**
 - Zobrazuje sa príznak štátnej dotácie k danej kategórii EPC pred zmenou.
- **Stĺpec ISBD**
 - Zobrazuje sa ISBD záznamu, prostredníctvom ktorého je možné zistiť konkrétne zmeny vykonané v zázname.

Zoznam obrázkov

Obrázok 1: Spôsob pridávania identifikátora	4
Obrázok 2: Skupina polí Ďalšie identifikátory	5
Obrázok 3: Výsledok kontroly na duplicity nad poľom Názov.....	6
Obrázok 4: Zadávanie viacerých podnázvov publikácie a výber jazyka podnázvov	7
Obrázok 5: Skupina polí Údaje o diele.....	8
Obrázok 6: Vytváranie novej osoby prostredníctvom poľa Osoba vo formulári Zborník	9
Obrázok 7: Skupina polí pre nastavenie parametrov väzby medzi záznamom a osobou - výber vykazujúceho pracoviska pre osobu v zázname	10
Obrázok 8: Pridané vykazujúce pracovisko neuvedené na publikácii	11
Obrázok 9: Tlačidlo Rozrátať/dopočítať percentá určené na automatické dopočítanie percentuálnych podielov.....	12
Obrázok 10: Pole Vydavateľ s možnosťou vytvoriť novú inštitúciu.....	14
Obrázok 11: Skupina polí pre miesto a krajinu vydania	14
Obrázok 12: Spôsoby zadávania roku vydania publikácie.....	15
Obrázok 13: Zadanie prvého vydania publikácie.....	16
Obrázok 14: Pole Edícia.....	16
Obrázok 15: Nesprávne ISSN v správnom formáte, ktoré je vnútornou kontrolou po upozornení akceptované	17
Obrázok 16: Upozornenie na duplicitné zadanie čísla dokumentu v rámci edície.....	18
Obrázok 17: Počet strán uvedený v hranatých zátvorkách	20
Obrázok 18: Vyplnené polia rozsahu publikácie	20
Obrázok 19: Polia kľúčových slov	21
Obrázok 20: Typ väzby „predchádza“ – „predtým ako“	22
Obrázok 21: Typ väzby „iné súvisiace dielo“	23
Obrázok 22: Vytvorená väzba na prílohu	23
Obrázok 23: Zápis rozsahov strán, na ktorých bola publikácia citovaná.....	24
Obrázok 24: Pole Databáza určené na vytváranie väzieb medzi záznamom a databázou a tlačidlo Identifikátory v externých databázach.....	26
Obrázok 25: Skupina polí pre väzbu na databázu	27
Obrázok 26: Polia URL adresy.....	28
Obrázok 26: Polia zdroja informácií	28
Obrázok 27: Zmena veľkosti poľa Poznámka	29
Obrázok 28: Pridávanie príloh a zmena zverejnenia prílohy.....	30
Obrázok 29: Záznam sa kategóriou FAI a povolenou štátnou dotáciou.....	31

Príloha 1 – vyhľadateľnosť entít a záznamov podľa polí

Entity a záznamy na priviazanie	Vyhľadateľné podľa:
Osoba	Priezvisko, Meno
Inštitúcia	Názov inštitúcie
	Skrátený názov
	Preklad názvu
	Kód inštitúcie
Podujatie	Názov
	Podnázov
	Skrátený názov
	Variantný názov
	Preklad názvu
Projekt	Názov
	Skrátený názov
	Číslo projektu
	Grantová schéma
Databáza	Názov
	Skrátený názov
Záznamy	Názov
	Podnázov
	Súbežný názov
	Variantný názov

Polia určené na vytváranie väzieb medzi záznamami a entitami (voľne editovateľné polia s vyhľadávaním) vyhľadávajú spôsobom *Všetky slová*. Pri tomto spôsobe hľadania nie je dôležité používať diakritiku, rozlišovať veľké a malé písmená alebo dodržiavať slovosled v názvoch hľadaných entít alebo záznamov. Posledné zadané slovo nie je nutné uviesť celé. Pre priviazanie osôb (napr. ako autorov v zázname) je možné do príslušného vyhľadávacieho poľa zadať priezvisko aj meno ako jeden vyhľadávací dotaz. Medzi priezviskom a menom môže byť uvedená čiarka, vyhľadávanie osôb určených na previazanie ale pracuje rovnako aj bez zadanej čiarky.

V prípade hľadania ostatných entít alebo záznamov je potrebné do príslušného vyhľadávacieho poľa zadať hodnotu len z jedného poľa. Nie je možné napr. pre vyhľadanie inštitúcie ako vydavateľa zadať do poľa **Vydavateľ** názov inštitúcie a zároveň skrátený názov. V takomto prípade je pre nájdenie požadovanej inštitúcie možné zadať len názov inštitúcie, poprípade len jej kód alebo len skrátený názov. Vyhľadávanie prebieha vždy len na základe jedného poľa hľadanej entity alebo záznamu.